

# **Công ty Cổ phần Đầu tư Nam Long**

Báo cáo tài chính hợp nhất giữa niên độ

Ngày 30 tháng 6 năm 2016

# Công ty Cổ phần Đầu tư Nam Long

## MỤC LỤC

	<i>Trang</i>
Thông tin chung	1 - 2
Báo cáo của Ban Tổng Giám đốc	3
Báo cáo soát xét báo cáo tài chính hợp nhất giữa niên độ	4 - 5
Bảng cân đối kế toán hợp nhất giữa niên độ	6 - 8
Báo cáo kết quả hoạt động kinh doanh hợp nhất giữa niên độ	9
Báo cáo lưu chuyển tiền tệ hợp nhất giữa niên độ	10 - 11
Thuyết minh báo cáo tài chính hợp nhất giữa niên độ	12 - 48

# Công ty Cổ phần Đầu tư Nam Long

## THÔNG TIN CHUNG

### CÔNG TY

Công ty Cổ phần Đầu tư Nam Long ("Công ty") là một công ty cổ phần được thành lập theo Luật Doanh nghiệp của Việt Nam theo Giấy Chứng nhận Đăng ký Kinh doanh số 4103004194, do Sở Kế hoạch và Đầu tư Thành phố Hồ Chí Minh ("SKHĐT") cấp ngày 27 tháng 12 năm 2005, và theo các Giấy Chứng nhận Đăng ký Kinh doanh điều chỉnh.

Cổ phiếu của Công ty được niêm yết tại Sở Giao dịch Chứng khoán Thành phố Hồ Chí Minh ("SGDCK HCM") với mã NLG theo Quyết định số 14/2013/QĐ-SGDHCM do SGDCK HCM cấp ngày 25 tháng 1 năm 2013.

Vào ngày 30 tháng 6 năm 2016, Công ty có mười hai công ty con trực tiếp và hai công ty con gián tiếp, một công ty liên kết và một đơn vị liên doanh với chi tiết như sau:

<i>Công ty</i>	<i>Mối quan hệ</i>	<i>Địa điểm</i>	<i>Ngành nghề kinh doanh</i>
Công ty Cổ phần Phát triển Nam Long	Công ty con	Tp. Hồ Chí Minh	Xây dựng và bất động sản
Công ty Cổ phần Dịch vụ Nam Long	Công ty con	Tp. Hồ Chí Minh	Dịch vụ và xây lắp
Công ty Cổ phần Nam Long - Hồng Phát	Công ty con	Tp. Cần Thơ	Xây dựng và bất động sản
Công ty Cổ phần Bất động sản Nguyễn Sơn	Công ty con	Tp. Hồ Chí Minh	Bất động sản
Công ty Cổ phần Phát triển Căn hộ Nam Long	Công ty con	Tp. Hồ Chí Minh	Xây dựng và bất động sản
Công ty TNHH Một Thành viên Sàn giao dịch Bất động sản Nam Long	Công ty con	Tp. Hồ Chí Minh	Sàn giao dịch bất động sản
Công ty TNHH Một thành viên Đầu tư Xây dựng Phát triển Nam Khang	Công ty con	Tp. Hồ Chí Minh	Xây dựng và bất động sản
Công ty Cổ phần Tư vấn Thiết kế và Xây dựng Nam Viên	Công ty con	Tp. Hồ Chí Minh	Dịch vụ
Công ty TNHH Kinh doanh Vật liệu Xây dựng Nam Khang	Công ty con	Tp. Hồ Chí Minh	Kinh doanh thương mại vật liệu xây dựng
Công ty Cổ phần Nam Long VCD	Công ty con	Tỉnh Long An	Xây dựng và bất động sản
Công ty Cổ phần Đầu tư Nam Phan	Công ty con	Tp. Hồ Chí Minh	Xây dựng và bất động sản
Công ty TNHH ASPL - PLB Nam Long	Công ty con	Tp. Hồ Chí Minh	Xây dựng và bất động sản
Công ty TNHH Đầu tư và Kinh doanh Bất động sản Nguyễn Phúc	Công ty con	Tp. Hồ Chí Minh	Bất động sản
Công ty TNHH Đầu tư và Kinh doanh Bất động sản Thảo Nguyễn	Công ty con	Tp. Hồ Chí Minh	Bất động sản
Công ty TNHH Phát triển Gamuda - Nam Long	Công ty liên doanh	Tp. Hồ Chí Minh	Bất động sản
Công ty TNHH Okamura Tokyo	Công ty liên kết	Tp. Hồ Chí Minh	Bất động sản

# Công ty Cổ phần Đầu tư Nam Long

THÔNG TIN CHUNG (tiếp theo)

## CÔNG TY (tiếp theo)

Hoạt động chính trong kỳ hiện tại của Công ty và các công ty con ("Nhóm Công ty") là trong lĩnh vực xây dựng công nghiệp và dân dụng; sửa chữa nhà ở và trang trí nội thất; kinh doanh nhà ở (xây dựng, sửa chữa nhà để bán hoặc cho thuê); xây dựng cầu đường bến cảng; san lấp mặt bằng; thi công xây dựng hệ thống cấp thoát nước; lắp đặt và sửa chữa hệ thống điện dưới 35KV; dịch vụ môi giới nhà đất; khai thác, mua bán vật liệu xây dựng; đầu tư xây dựng và kinh doanh khu đô thị; đầu tư xây dựng và kinh doanh kết cấu hạ tầng khu công nghiệp, khu công nghệ cao, đầu tư xây dựng, kinh doanh, quản lý, khai thác, cho thuê công trình: cao ốc văn phòng, siêu thị, trường học, bể bơi, khách sạn, nhà hàng, sân golf, khu thể dục thể thao, khu du lịch nghỉ mát (không hoạt động tại trụ sở); dịch vụ tư vấn quản lý dự án; thẩm tra thiết kế; dịch vụ môi giới bất động sản; dịch vụ định giá bất động sản; dịch vụ sàn giao dịch bất động sản; dịch vụ tư vấn bất động sản; dịch vụ đấu giá bất động sản; dịch vụ quảng cáo bất động sản; dịch vụ quản lý bất động sản.

Công ty có trụ sở chính tại Lầu 11, Tòa nhà Capital Tower, số 6 Nguyễn Khắc Viện, Phường Tân Phú, Quận 7, thành phố Hồ Chí Minh, Việt Nam và một chi nhánh tại thành phố Cần Thơ, Việt Nam.

## HỘI ĐỒNG QUẢN TRỊ

Các thành viên Hội đồng Quản trị trong kỳ và vào ngày lập báo cáo này như sau:

Ông Nguyễn Xuân Quang	Chủ tịch
Ông Trần Thanh Phong	Phó Chủ tịch
Ông Lai Voon Hon	Thành viên
Ông Bùi Đức Khang	Thành viên
Ông Chad Ryan Ovel	Thành viên
Ông Trịnh Văn Tuấn	Thành viên
Ông Ziang Tony Ngo	Thành viên
Ông Ngian Slew Siong	Thành viên
Ông Cao Tấn Thạch	Thành viên
Ông Linson Lim Soon Kooi	Thành viên

## BAN KIỂM SOÁT

Các thành viên Ban kiểm soát trong kỳ và vào ngày lập báo cáo này như sau:

Ông Yip Chong Kuan	Trưởng Ban	
Ông Vương Thuận	Thành viên	
Bà Nguyễn Thị Thanh Thảo	Thành viên	bỏ nhiệm ngày 25 tháng 4 năm 2016
Ông Timothy Thien Chau	Thành viên	miễn nhiệm ngày 25 tháng 4 năm 2016

## BAN TỔNG GIÁM ĐỐC

Các thành viên Ban Tổng Giám đốc trong kỳ và vào ngày lập báo cáo này như sau:

Ông Chu Chee Kwang	Tổng Giám đốc
Ông Châu Quang Phúc	Giám đốc Tài chính
Bà Nguyễn Thanh Hương	Giám đốc Đầu tư

## NGƯỜI ĐẠI DIỆN THEO PHÁP LUẬT

Người đại diện theo pháp luật của Công ty trong kỳ và vào ngày lập báo cáo này là Ông Nguyễn Xuân Quang.

Ông Chu Chee Kwang được Ông Nguyễn Xuân Quang ủy quyền ký báo cáo tài chính hợp nhất giữa niên độ cho kỳ kế toán sáu tháng kết thúc ngày 30 tháng 6 năm 2016.

## KIỂM TOÁN VIÊN

Công ty Trách nhiệm Hữu hạn Ernst & Young Việt Nam là công ty kiểm toán cho Công ty.

# Công ty Cổ phần Đầu tư Nam Long

## BÁO CÁO CỦA BAN TỔNG GIÁM ĐỐC

Ban Tổng Giám đốc Công ty Cổ phần Đầu tư Nam Long ("Công ty") trình bày báo cáo này và báo cáo tài chính hợp nhất giữa niên độ của Công ty và các công ty con ("Nhóm Công ty") cho kỳ kế toán sáu tháng kết thúc ngày 30 tháng 6 năm 2016.

### TRÁCH NHIỆM CỦA BAN TỔNG GIÁM ĐỐC ĐỐI VỚI BÁO CÁO TÀI CHÍNH HỢP NHẤT GIỮA NIÊN ĐỘ

Ban Tổng Giám đốc chịu trách nhiệm đảm bảo báo cáo tài chính hợp nhất giữa niên độ cho từng kỳ tài chính phản ánh trung thực và hợp lý tình hình tài chính hợp nhất giữa niên độ, kết quả hoạt động kinh doanh hợp nhất giữa niên độ và tình hình lưu chuyển tiền tệ hợp nhất giữa niên độ của Nhóm Công ty. Trong quá trình lập báo cáo tài chính hợp nhất giữa niên độ này, Ban Tổng Giám đốc cần phải:

- ▶ lựa chọn các chính sách kế toán thích hợp và áp dụng các chính sách này một cách nhất quán;
- ▶ thực hiện các đánh giá và ước tính một cách hợp lý và thận trọng;
- ▶ nêu rõ các chuẩn mực kế toán áp dụng cho Nhóm Công ty có được tuân thủ hay không và tất cả những sai lệch trọng yếu so với những chuẩn mực này đã được trình bày và giải thích trong báo cáo tài chính hợp nhất; và
- ▶ lập báo cáo tài chính hợp nhất giữa niên độ trên cơ sở nguyên tắc hoạt động liên tục trừ trường hợp không thể cho rằng Nhóm Công ty sẽ tiếp tục hoạt động.

Ban Tổng Giám đốc chịu trách nhiệm đảm bảo việc các sổ sách kế toán thích hợp được lưu giữ để phản ánh tình hình tài chính hợp nhất giữa niên độ của Nhóm Công ty, với mức độ chính xác hợp lý, tại bất kỳ thời điểm nào và đảm bảo rằng các sổ sách kế toán tuân thủ với chế độ kế toán đã được áp dụng. Ban Tổng Giám đốc cũng chịu trách nhiệm về việc quản lý các tài sản của Nhóm Công ty và do đó phải thực hiện các biện pháp thích hợp để ngăn chặn và phát hiện các hành vi gian lận và những vi phạm khác.

Ban Tổng Giám đốc cam kết rằng Nhóm Công ty đã tuân thủ những yêu cầu nêu trên trong việc lập báo cáo tài chính hợp nhất giữa niên độ kèm theo.

### CÔNG BỐ CỦA BAN TỔNG GIÁM ĐỐC

Theo ý kiến của Ban Tổng Giám đốc, báo cáo tài chính hợp nhất giữa niên độ kèm theo phản ánh trung thực và hợp lý tình hình tài chính hợp nhất giữa niên độ của Nhóm Công ty vào ngày 30 tháng 6 năm 2016, kết quả hoạt động kinh doanh hợp nhất giữa niên độ và tình hình lưu chuyển tiền tệ hợp nhất giữa niên độ cho kỳ kế toán sáu tháng kết thúc cùng ngày phù hợp với các Chuẩn mực kế toán Việt Nam, Chế độ kế toán doanh nghiệp Việt Nam và các quy định pháp lý có liên quan đến việc lập và trình bày báo cáo tài chính hợp nhất giữa niên độ.

Thay mặt Ban Tổng Giám đốc:

  
  
Chu Chee Kwang  
Tổng Giám đốc

Thành phố Hồ Chí Minh, Việt Nam

Ngày 5 tháng 8 năm 2016



Ernst & Young Vietnam Limited  
28th Floor, Bitexco Financial Tower  
2 Hai Trieu Street, District 1  
Ho Chi Minh City, S.R. of Vietnam

Tel: +84 8 3824 5252  
Fax: +84 8 3824 5250  
ey.com

**Building a better  
working world**

Số tham chiếu: 60755865/18591923/LR-HN

## **BÁO CÁO SOÁT XÉT BÁO CÁO TÀI CHÍNH HỢP NHẤT GIỮA NIÊN ĐỘ**

**Kính gửi: Quý Cổ đông và Hội đồng Quản trị của Công ty Cổ phần Đầu tư Nam Long**

Chúng tôi đã soát xét báo cáo tài chính hợp nhất giữa niên độ của Công ty Cổ phần Đầu tư Nam Long ("Công ty") và các công ty con (sau đây gọi chung là "Nhóm Công ty") được lập ngày 5 tháng 8 năm 2016, và được trình bày từ trang 6 đến trang 48 bao gồm bảng cân đối kế toán hợp nhất giữa niên độ vào ngày 30 tháng 6 năm 2016, báo cáo kết quả hoạt động kinh doanh hợp nhất giữa niên độ và báo cáo lưu chuyển tiền tệ hợp nhất giữa niên độ cho kỳ kế toán sáu tháng kết thúc cùng ngày và các thuyết minh báo cáo tài chính hợp nhất giữa niên độ kèm theo.

### ***Trách nhiệm của Ban Tổng Giám đốc***

Ban Tổng Giám đốc Công ty chịu trách nhiệm về việc lập và trình bày trung thực và hợp lý báo cáo tài chính hợp nhất giữa niên độ theo các Chuẩn mực kế toán Việt Nam, Chế độ kế toán doanh nghiệp Việt Nam và các quy định pháp lý có liên quan đến việc lập và trình bày báo cáo tài chính hợp nhất giữa niên độ và chịu trách nhiệm về kiểm soát nội bộ mà Ban Tổng Giám đốc xác định là cần thiết để đảm bảo cho việc lập và trình bày báo cáo tài chính hợp nhất giữa niên độ không có sai sót trọng yếu do gian lận hoặc nhầm lẫn.

### ***Trách nhiệm của Kiểm toán viên***

Trách nhiệm của chúng tôi là đưa ra kết luận về báo cáo tài chính hợp nhất giữa niên độ dựa trên kết quả soát xét của chúng tôi. Chúng tôi đã thực hiện công việc soát xét theo Chuẩn mực Việt Nam về hợp đồng dịch vụ soát xét số 2410 - Soát xét thông tin tài chính giữa niên độ do kiểm toán viên độc lập của đơn vị thực hiện.

Công việc soát xét thông tin tài chính hợp nhất giữa niên độ bao gồm việc thực hiện các cuộc phỏng vấn, chủ yếu là phỏng vấn những người chịu trách nhiệm về các vấn đề tài chính kế toán, và thực hiện thủ tục phân tích và các thủ tục soát xét khác. Một cuộc soát xét về cơ bản có phạm vi hẹp hơn một cuộc kiểm toán được thực hiện theo các chuẩn mực kiểm toán Việt Nam và do vậy không cho phép chúng tôi đạt được sự đảm bảo rằng chúng tôi sẽ nhận biết được tất cả các vấn đề trọng yếu có thể được phát hiện trong một cuộc kiểm toán. Theo đó, chúng tôi không đưa ra ý kiến kiểm toán.



**Building a better  
working world**

### ***Kết luận của Kiểm toán viên***

Căn cứ trên kết quả soát xét của chúng tôi, chúng tôi không thấy có vấn đề gì khiến chúng tôi cho rằng báo cáo tài chính hợp nhất giữa niên độ kèm theo không phản ánh trung thực và hợp lý, trên các khía cạnh trọng yếu, tình hình tài chính hợp nhất giữa niên độ của Nhóm Công ty vào ngày 30 tháng 6 năm 2016, kết quả hoạt động kinh doanh hợp nhất giữa niên độ và tình hình lưu chuyển tiền tệ hợp nhất giữa niên độ cho kỳ kế toán sáu tháng kết thúc cùng ngày phù hợp với các Chuẩn mực kế toán Việt Nam, Chế độ kế toán doanh nghiệp Việt Nam và các quy định pháp lý có liên quan đến việc lập và trình bày báo cáo tài chính hợp nhất giữa niên độ.

### **Công ty Trách nhiệm Hữu hạn Ernst & Young Việt Nam**



Dương Lê Anthony  
Phó Tổng Giám đốc  
Giấy CNĐKHN kiểm toán  
Số: 2223-2013-004-1

Thành phố Hồ Chí Minh, Việt Nam

Ngày 5 tháng 8 năm 2016

BẢNG CÂN ĐỐI KẾ TOÁN HỢP NHẤT GIỮA NIÊN ĐỘ  
vào ngày 30 tháng 6 năm 2016

VND

Mã số	TÀI SẢN	Thuyết minh	Ngày 30 tháng 6 năm 2016	Ngày 31 tháng 12 năm 2015
<b>100</b>	<b>A. TÀI SẢN NGẮN HẠN</b>		<b>5.270.727.710.540</b>	<b>4.699.301.116.653</b>
<b>110</b>	<b>I. Tiền và các khoản tương đương tiền</b>	<b>4</b>	<b>848.582.750.596</b>	<b>423.195.907.688</b>
111	1. Tiền		405.772.252.196	311.195.907.688
112	2. Các khoản tương đương tiền		442.810.498.400	112.000.000.000
<b>120</b>	<b>II. Đầu tư tài chính ngắn hạn</b>	<b>5</b>	<b>48.920.940.285</b>	<b>16.636.025.899</b>
123	1. Đầu tư nắm giữ đến ngày đáo hạn		48.920.940.285	16.636.025.899
<b>130</b>	<b>III. Các khoản phải thu ngắn hạn</b>		<b>727.715.762.107</b>	<b>516.419.212.557</b>
131	1. Phải thu ngắn hạn của khách hàng	6	213.108.848.714	161.835.378.672
132	2. Trả trước cho người bán ngắn hạn	7	373.662.414.649	261.657.351.595
136	3. Phải thu ngắn hạn khác	8	144.222.673.527	97.863.848.386
137	4. Dự phòng phải thu ngắn hạn khó đòi		(3.278.174.783)	(4.937.366.096)
<b>140</b>	<b>IV. Hàng tồn kho</b>	<b>9</b>	<b>3.585.887.766.596</b>	<b>3.673.388.910.652</b>
141	1. Hàng tồn kho		3.585.887.766.596	3.673.388.910.652
<b>150</b>	<b>V. Tài sản ngắn hạn khác</b>		<b>59.620.490.956</b>	<b>69.661.059.857</b>
151	1. Chi phí trả trước ngắn hạn	10	6.435.576.780	11.417.452.846
152	2. Thuế GTGT được khấu trừ		52.784.921.772	52.438.921.019
153	3. Thuế và các khoản khác phải thu Nhà nước		399.992.404	5.804.685.992



BẢNG CÂN ĐỐI KẾ TOÁN HỢP NHẤT GIỮA NIÊN ĐỘ (tiếp theo)  
vào ngày 30 tháng 6 năm 2016


VND


Mã số	TÀI SẢN	Thuyết minh	Ngày 30 tháng 6 năm 2016	Ngày 31 tháng 12 năm 2015
<b>200</b>	<b>B. TÀI SẢN DÀI HẠN</b>		<b>325.733.254.617</b>	<b>322.717.058.314</b>
<b>210</b>	<b>I. Các khoản phải thu dài hạn</b>		<b>101.941.572.795</b>	<b>85.684.209.409</b>
211	1. Phải thu dài hạn của khách hàng		252.539.000	900.551.000
216	2. Phải thu dài hạn khác	8	101.689.033.795	84.783.658.409
<b>220</b>	<b>II. Tài sản cố định</b>		<b>56.621.253.329</b>	<b>50.178.439.885</b>
221	1. Tài sản cố định hữu hình	11	43.450.399.492	38.519.919.078
222	Nguyên giá		75.190.624.483	67.426.067.523
223	Giá trị khấu hao lũy kế		(31.740.224.991)	(28.906.148.445)
227	2. Tài sản cố định vô hình	12	13.170.853.837	11.658.520.807
228	Nguyên giá		17.688.651.360	15.733.694.202
229	Giá trị hao mòn lũy kế		(4.517.797.523)	(4.075.173.395)
<b>230</b>	<b>III. Bất động sản đầu tư</b>	<b>13</b>	<b>50.722.001.845</b>	<b>56.822.725.097</b>
231	1. Nguyên giá		74.075.078.513	79.604.413.956
232	2. Giá trị hao mòn lũy kế		(23.353.076.668)	(22.781.688.859)
<b>240</b>	<b>IV. Tài sản dở dang dài hạn</b>		<b>330.331.148</b>	<b>262.801.148</b>
242	1. Chi phí xây dựng cơ bản dở dang		330.331.148	262.801.148
<b>250</b>	<b>V. Đầu tư tài chính dài hạn</b>		<b>30.007.564.480</b>	<b>29.680.999.956</b>
252	1. Đầu tư vào công ty liên kết và công ty liên doanh	14.1	24.525.406.833	24.198.842.309
253	2. Đầu tư góp vốn vào đơn vị khác	14.2	5.942.300.000	5.942.300.000
254	3. Dự phòng đầu tư tài chính dài hạn		(460.142.353)	(460.142.353)
<b>260</b>	<b>VI. Tài sản dài hạn khác</b>		<b>86.110.531.020</b>	<b>100.087.882.819</b>
261	1. Chi phí trả trước dài hạn	10	10.305.499.819	10.161.449.598
262	2. Tài sản thuế thu nhập hoãn lại	30.3	59.451.922.147	70.925.102.370
269	3. Lợi thế thương mại	15	16.353.109.054	19.001.330.851
<b>270</b>	<b>TỔNG CỘNG TÀI SẢN</b>		<b>5.596.460.965.157</b>	<b>5.022.018.174.967</b>

BẢNG CÂN ĐỐI KẾ TOÁN HỢP NHẤT GIỮA NIÊN ĐỘ (tiếp theo)  
vào ngày 30 tháng 6 năm 2016

VND

Mã số	NGUỒN VỐN	Thuyết minh	Ngày 30 tháng 6 năm 2016	Ngày 31 tháng 12 năm 2015
<b>300</b>	<b>C. NỢ PHẢI TRẢ</b>		<b>2.851.712.127.690</b>	<b>2.595.523.472.612</b>
<b>310</b>	<b>I. Nợ ngắn hạn</b>		<b>1.938.547.852.401</b>	<b>2.101.740.888.702</b>
311	1. Phải trả người bán ngắn hạn	16	118.479.671.782	198.261.908.912
312	2. Người mua trả tiền trước ngắn hạn	17	844.751.244.056	998.895.163.496
313	3. Thuế và các khoản phải nộp Nhà nước	18	82.898.704.877	127.893.160.997
314	4. Phải trả người lao động		5.262.773.913	27.917.490.446
315	5. Chi phí phải trả ngắn hạn	19	417.639.706.640	231.850.184.841
319	6. Phải trả ngắn hạn khác	20	125.433.932.664	284.741.797.335
320	7. Vay ngắn hạn	21	330.643.918.496	224.500.478.171
322	8. Quỹ khen thưởng, phúc lợi	23	13.437.899.973	7.680.704.504
<b>330</b>	<b>II. Nợ dài hạn</b>		<b>913.164.275.289</b>	<b>493.782.583.910</b>
337	1. Phải trả dài hạn khác	20	34.620.500.960	20.230.418.602
338	2. Vay và nợ dài hạn	21	357.475.106.110	412.995.740.905
339	3. Trái phiếu chuyển đổi	22	461.081.817.338	-
341	4. Thuế thu nhập hoãn lại phải trả	30.3	59.986.850.881	60.556.424.403
<b>400</b>	<b>D. VỐN CHỦ SỞ HỮU</b>		<b>2.744.748.837.467</b>	<b>2.426.494.702.355</b>
<b>410</b>	<b>I. Vốn chủ sở hữu</b>		<b>2.744.748.837.467</b>	<b>2.426.494.702.355</b>
411	1. Vốn cổ phần	24.1	1.415.721.570.000	1.415.721.570.000
411a	- Cổ phiếu phổ thông có quyền biểu quyết		1.415.721.570.000	1.415.721.570.000
412	2. Thặng dư vốn cổ phần	24.1	492.337.147.061	492.337.147.061
413	3. Quyền chọn chuyển đổi trái phiếu	24.1	40.503.427.830	-
415	4. Cổ phiếu quỹ	24.1	(60.464.200.000)	(60.464.200.000)
418	5. Quỹ đầu tư phát triển	24.1	10.929.726.999	10.929.726.999
420	6. Quỹ khác thuộc vốn chủ sở hữu	24.1	2.749.346.988	1.115.488.341
421	7. Lợi nhuận sau thuế chưa phân phối	24.1	417.806.824.977	358.306.808.042
421a	- Lợi nhuận sau thuế chưa phân phối lũy kế đến cuối kỳ trước		290.421.671.578	173.481.865.767
421b	- Lợi nhuận sau thuế chưa phân phối kỳ này		127.385.153.399	184.824.942.275
429	8. Lợi ích cổ đông không kiểm soát	25	425.164.993.612	208.548.161.912
<b>440</b>	<b>TỔNG CỘNG NGUỒN VỐN</b>		<b>5.596.460.965.157</b>	<b>5.022.018.174.967</b>

  
Lương Thị Kim Thoa  
Kế toán trưởng

  
Châu Chee Kwang  
Tổng Giám đốc

Ngày 5 tháng 8 năm 2016


BÁO CÁO KẾT QUẢ HOẠT ĐỘNG KINH DOANH HỢP NHẤT GIỮA NIÊN ĐỘ  
cho kỳ kế toán sáu tháng kết thúc ngày 30 tháng 6 năm 2016

VND

Mã số	CHỈ TIÊU	Thuyết minh	Cho kỳ kế toán sáu tháng kết thúc ngày 30 tháng 6 năm 2016	Cho kỳ kế toán sáu tháng kết thúc ngày 30 tháng 6 năm 2015
01	1. Doanh thu bán hàng và cung cấp dịch vụ	26.1	1.067.732.991.626	418.287.080.992
02	2. Các khoản giảm trừ doanh thu	26.1	-	(5.283.418.659)
10	3. Doanh thu thuần về bán hàng và cung cấp dịch vụ	26.1	1.067.732.991.626	413.003.662.333
11	4. Giá vốn hàng bán và dịch vụ cung cấp	27	(742.618.156.213)	(274.815.131.902)
20	5. Lợi nhuận gộp về bán hàng và cung cấp dịch vụ		325.114.835.413	138.188.530.431
21	6. Doanh thu hoạt động tài chính	26.2	5.202.349.551	12.756.092.633
22	7. Chi phí hoạt động tài chính	28	(6.419.328.997)	(7.918.184.650)
23	- Trong đó: Chi phí lãi vay		(5.920.328.116)	(6.199.219.090)
24	8. Phần lãi trong công ty liên doanh và liên kết		326.564.524	190.005.820
25	9. Chi phí bán hàng	29	(75.171.288.971)	(27.857.807.159)
26	10. Chi phí quản lý doanh nghiệp	29	(76.337.091.768)	(69.392.490.953)
30	11. Lợi nhuận thuần từ hoạt động kinh doanh		172.716.039.752	45.966.146.122
31	12. Thu nhập khác		6.558.925.366	33.355.943.535
32	13. Chi phí khác		(3.103.803.346)	(6.156.612.359)
40	14. Lợi nhuận khác		3.455.122.020	27.199.331.176
50	15. Tổng lợi nhuận kế toán trước thuế		176.171.161.772	73.165.477.298
51	16. Chi phí thuế TNDN hiện hành	30.2	(28.223.857.398)	(9.200.971.735)
52	17. Chi phí thuế TNDN hoãn lại	30.3	(10.903.606.701)	(2.559.730.083)
60	18. Lợi nhuận sau thuế TNDN		137.043.697.673	61.404.775.480
61	19. Lợi nhuận sau thuế của cổ đông công ty mẹ		127.385.153.397	60.682.040.174
62	20. Lợi nhuận sau thuế của cổ đông không kiểm soát		9.658.544.276	722.735.306
70	21. Lãi cơ bản trên cổ phiếu	32	877	446
71	22. Lãi suy giảm trên cổ phiếu	32	806	446



Lương Thị Kim Thoa  
Kế toán trưởng



Chú Chee Kwang  
Tổng Giám đốc

Ngày 5 tháng 8 năm 2016

**BÁO CÁO LƯU CHUYỂN TIỀN TỆ HỢP NHẤT GIỮA NIÊN ĐỘ**  
cho kỳ kế toán sáu tháng kết thúc ngày 30 tháng 6 năm 2016

VND

Mã số	CHỈ TIÊU	Thuyết minh	Cho kỳ kế toán sáu tháng kết thúc ngày 30 tháng 6 năm 2016	Cho kỳ kế toán sáu tháng kết thúc ngày 30 tháng 6 năm 2015
<b>01</b>	<b>I. LƯU CHUYỂN TIỀN TỪ HOẠT ĐỘNG KINH DOANH</b>			
	<b>Lợi nhuận trước thuế</b>		<b>176.171.161.772</b>	<b>73.165.477.298</b>
	<i>Điều chỉnh cho các khoản:</i>			
02	Khấu hao và hao mòn	11, 12, 13,15	8.289.883.217	6.799.340.936
03	Các khoản dự phòng		(1.659.191.313)	-
05	Lãi từ hoạt động đầu tư		(5.528.914.075)	(12.946.098.454)
06	Chi phí lãi vay	28	5.920.328.116	6.199.219.090
<b>08</b>	<b>Lợi nhuận từ hoạt động kinh doanh trước thay đổi vốn lưu động</b>		<b>183.193.267.717</b>	<b>73.217.938.870</b>
09	(Tăng) giảm các khoản phải thu		(252.682.899.471)	61.069.015.815
10	Giảm (tăng) hàng tồn kho		87.501.144.056	(141.012.618.212)
11	(Giảm) tăng các khoản phải trả		(76.237.394.190)	103.720.698.656
12	Giảm (tăng) chi phí trả trước		4.837.825.845	(4.668.044.846)
14	Tiền lãi vay đã trả		(15.900.476.139)	(29.909.667.254)
15	Thuế thu nhập doanh nghiệp đã nộp	30.2	(56.217.214.179)	(39.061.519.102)
17	Tiền chi khác cho hoạt động kinh doanh		(8.668.760.436)	(11.227.849.340)
<b>20</b>	<b>Lưu chuyển tiền thuần (sử dụng vào) từ hoạt động kinh doanh</b>		<b>(134.174.506.799)</b>	<b>12.127.954.587</b>
	<b>II. LƯU CHUYỂN TIỀN TỪ HOẠT ĐỘNG ĐẦU TƯ</b>			
21	Tiền chi để mua sắm, xây dựng tài sản cố định		(5.983.751.612)	(690.864.091)
25	Tiền chi đầu tư góp vốn vào các đơn vị khác		(211.359.264.265)	(99.843.555.423)
26	Tiền thu hồi đầu tư góp vốn vào đơn vị khác		183.583.558.448	17.280.000.000
27	Tiền thu lãi cho vay, cổ tức		5.202.349.551	3.366.196.756
<b>30</b>	<b>Lưu chuyển tiền thuần sử dụng vào hoạt động đầu tư</b>		<b>(28.557.107.878)</b>	<b>(79.888.222.758)</b>
	<b>III. LƯU CHUYỂN TIỀN TỪ HOẠT ĐỘNG TÀI CHÍNH</b>			
31	Tiền thu từ phát hành trái phiếu chuyển đổi và cổ phiếu	24.1	40.503.427.830	6.704.872.374
	Tiền thu từ vốn góp của cổ đông thiểu số	25	100.000.000.000	-
33	Tiền thu từ đi vay	21.5, 22	648.988.030.173	50.447.405.000
34	Tiền chi trả nợ gốc vay	21.5	(137.283.407.305)	(120.569.052.785)
36	Cổ tức, lợi nhuận đã trả cho chủ sở hữu	24.3	(64.089.593.115)	(35.884.648.144)
<b>40</b>	<b>Lưu chuyển tiền thuần từ (sử dụng vào) hoạt động tài chính</b>		<b>588.118.457.583</b>	<b>(99.301.423.555)</b>


BÁO CÁO LƯU CHUYỂN TIỀN TỆ HỢP NHẤT GIỮA NIÊN ĐỘ (tiếp theo)  
cho kỳ kế toán sáu tháng kết thúc ngày 30 tháng 6 năm 2016

VND

Mã số	CHỈ TIÊU	Thuyết minh	Cho kỳ kế toán sáu tháng kết thúc ngày 30 tháng 6 năm 2016	Cho kỳ kế toán sáu tháng kết thúc ngày 30 tháng 6 năm 2015
50	Lưu chuyển tiền và tương đương tiền thuần trong kỳ		425.386.842.908	(167.061.691.726)
60	Tiền và tương đương tiền đầu kỳ		423.195.907.688	373.996.538.696
70	Tiền và tương đương tiền cuối kỳ	4	848.582.750.596	206.934.846.970



Lương Thị Kim Thoa  
Kế toán trưởng



Chee Kwang  
Tổng Giám đốc

Ngày 5 tháng 8 năm 2016

THUYẾT MINH BÁO CÁO TÀI CHÍNH HỢP NHẤT GIỮA NIÊN ĐỘ  
vào ngày 30 tháng 6 năm 2016 và cho kỳ kế toán sáu tháng kết thúc cùng ngày

**1. THÔNG TIN CÔNG TY**

Công ty Cổ phần Đầu tư Nam Long ("Công ty") là một công ty cổ phần được thành lập theo Luật Doanh nghiệp của Việt Nam theo Giấy Chứng nhận Đăng ký Kinh doanh số 4103004194, do Sở Kế hoạch và Đầu tư Thành phố Hồ Chí Minh ("SKHĐT") cấp vào ngày 27 tháng 12 năm 2005, và theo các Giấy Chứng nhận Đăng ký Kinh doanh điều chỉnh.

Cổ phiếu của Công ty được niêm yết tại Sở Giao dịch Chứng khoán Thành phố Hồ Chí Minh ("SGDCK HCM") với mã NLG theo Quyết định số 14/2013/QĐ-SGDHCM do SGDCK HCM cấp ngày 25 tháng 1 năm 2013.

Vào ngày 30 tháng 6 năm 2016, Công ty có mười hai công ty con trực tiếp và hai công ty con gián tiếp, một công ty liên kết và một đơn vị liên doanh với chi tiết như sau:

<i>Công ty</i>	<i>Mối quan hệ</i>	<i>Địa điểm</i>	<i>Ngành nghề kinh doanh</i>
Công ty Cổ phần Phát triển Nam Long ("Nam Long DC")	Công ty con	Tp. Hồ Chí Minh	Xây dựng và bất động sản
Công ty Cổ phần Dịch vụ Nam Long ("Dịch vụ Nam Long")	Công ty con	Tp. Hồ Chí Minh	Dịch vụ và xây lắp
Công ty Cổ phần Nam Long - Hồng Phát ("Nam Long – Hồng Phát")	Công ty con	Tp. Cần Thơ	Xây dựng và bất động sản
Công ty Cổ phần Bất Động Sản Nguyên Sơn ("Nguyên Sơn")	Công ty con	Tp. Hồ Chí Minh	Bất động sản
Công ty Cổ phần Phát triển Căn hộ Nam Long ("Nam Long ADC")	Công ty con	Tp. Hồ Chí Minh	Xây dựng và bất động sản
Công ty TNHH Một thành viên Sàn giao dịch Bất động sản Nam Long ("Sàn giao dịch Nam Long")	Công ty con	Tp. Hồ Chí Minh	Sàn giao dịch Bất động sản
Công ty TNHH Một thành viên Đầu tư Xây dựng Phát triển Nam Khang ("Nam Khang")	Công ty con	Tp. Hồ Chí Minh	Xây dựng và bất động sản
Công ty Cổ phần Tư vấn Thiết kế và Xây dựng Nam Viên ("Nam Viên")	Công ty con	Tp. Hồ Chí Minh	Dịch vụ
Công ty TNHH Kinh doanh Vật liệu Xây dựng Nam Khang ("Xây dựng Nam Khang")	Công ty con	Tp. Hồ Chí Minh	Kinh doanh thương mại vật liệu xây dựng
Công ty Cổ phần Nam Long VCD ("Nam Long VCD")	Công ty con	Tỉnh Long An	Xây dựng và bất động sản
Công ty Cổ phần Đầu tư Nam Phan ("Nam Phan")	Công ty con	Tp. Hồ Chí Minh	Xây dựng và bất động sản
Công ty TNHH Kinh Doanh và Đầu Tư Bất Động Sản Nguyên Phúc ("Nguyên Phúc")	Công ty con	Tp. Hồ Chí Minh	Xây dựng và bất động sản
Công ty TNHH Kinh Doanh và Đầu Tư Bất Động Sản Thảo Nguyên ("Thảo Nguyên")	Công ty con	Tp. Hồ Chí Minh	Bất động sản
Công ty TNHH ASPL PLB - Nam Long ("ASPL PLB – Nam Long")	Công ty con	Tp. Hồ Chí Minh	Bất động sản
Công ty TNHH Phát triển Gamuda - Nam Long	Công ty liên doanh	Tp. Hồ Chí Minh	Bất động sản
Công ty TNHH Okamura Tokyo	Công ty liên kết	Tp. Hồ Chí Minh	Bất động sản

THUYẾT MINH BÁO CÁO TÀI CHÍNH HỢP NHẤT GIỮA NIÊN ĐỘ (tiếp theo)  
vào ngày 30 tháng 6 năm 2016 và cho kỳ kế toán sáu tháng kết thúc cùng ngày

## 1. THÔNG TIN DOANH NGHIỆP (tiếp theo)

Hoạt động chính trong kỳ hiện tại của Công ty và các công ty con ("Nhóm Công ty") chủ yếu trong lĩnh vực xây dựng công nghiệp và dân dụng; sửa chữa nhà ở và trang trí nội thất; kinh doanh nhà ở (xây dựng, sửa chữa nhà để bán hoặc cho thuê); xây dựng cầu đường bê tông; san lấp mặt bằng; thi công xây dựng hệ thống cấp thoát nước; lắp đặt và sửa chữa hệ thống điện dưới 35KV; dịch vụ môi giới nhà đất; mua bán vật liệu xây dựng; đầu tư xây dựng và kinh doanh khu đô thị; đầu tư xây dựng và kinh doanh kết cấu hạ tầng khu công nghiệp, khu công nghệ cao. Đầu tư xây dựng, kinh doanh, quản lý, khai thác, cho thuê công trình: cao ốc văn phòng, siêu thị, trường học, bể bơi, khách sạn, nhà hàng, sân golf, khu thể dục thể thao, khu du lịch nghỉ mát (không hoạt động tại trụ sở); dịch vụ tư vấn quản lý dự án; thẩm tra thiết kế; dịch vụ môi giới bất động sản; dịch vụ định giá bất động sản; dịch vụ sàn giao dịch bất động sản; dịch vụ tư vấn bất động sản; dịch vụ đấu giá bất động sản; dịch vụ quảng cáo bất động sản; dịch vụ quản lý bất động sản.

Công ty có trụ sở chính tại Lầu 11, Tòa nhà Capital Tower, Số 6 đường Nguyễn Khắc Viện, Phường Tân Phú, Quận 7, Thành phố Hồ Chí Minh, Việt Nam và một chi nhánh tại Thành phố Cần Thơ, Việt Nam.

Số lượng nhân viên của Nhóm Công ty tại ngày 30 tháng 6 năm 2016 là: 595 (ngày 31 tháng 12 năm 2015: 510).

## 2. CƠ SỞ LẬP TRÌNH BÀY

### 2.1 *Chuẩn mực và Chế độ kế toán áp dụng*

Báo cáo tài chính hợp nhất giữa niên độ của Nhóm Công ty được trình bày bằng đồng Việt Nam ("VND") phù hợp với Chế độ kế toán doanh nghiệp Việt Nam, Chuẩn mực kế toán Việt Nam số 27 – Báo cáo tài chính giữa niên độ và các Chuẩn mực kế toán Việt Nam khác do Bộ Tài chính ban hành theo:

- ▶ Quyết định số 149/2001/QĐ-BTC ngày 31 tháng 12 năm 2001 về việc ban hành bốn Chuẩn mực kế toán Việt Nam (Đợt 1);
- ▶ Quyết định số 165/2002/QĐ-BTC ngày 31 tháng 12 năm 2002 về việc ban hành sáu Chuẩn mực kế toán Việt Nam (Đợt 2);
- ▶ Quyết định số 234/2003/QĐ-BTC ngày 30 tháng 12 năm 2003 về việc ban hành sáu Chuẩn mực kế toán Việt Nam (Đợt 3);
- ▶ Quyết định số 12/2005/QĐ-BTC ngày 15 tháng 2 năm 2005 về việc ban hành sáu Chuẩn mực kế toán Việt Nam (Đợt 4); và
- ▶ Quyết định số 100/2005/QĐ-BTC ngày 28 tháng 12 năm 2005 về việc ban hành bốn Chuẩn mực kế toán Việt Nam (Đợt 5).

Theo đó, báo cáo tài chính hợp nhất giữa niên độ được trình bày kèm theo và việc sử dụng báo cáo này không dành cho các đối tượng không được cung cấp các thông tin về các thủ tục và nguyên tắc và thông lệ kế toán tại Việt Nam và hơn nữa không được chủ định trình bày tình hình tài chính, kết quả hoạt động kinh doanh và lưu chuyển tiền tệ theo các nguyên tắc và thông lệ kế toán được chấp nhận rộng rãi ở các nước và lãnh thổ khác ngoài Việt Nam.

### 2.2 *Hình thức sổ kế toán áp dụng*

Hình thức sổ kế toán được áp dụng của Nhóm Công ty là Nhật ký chung.

### 2.3 *Kỳ kế toán năm*

Kỳ kế toán năm của Nhóm Công ty áp dụng cho việc lập báo cáo tài chính hợp nhất bắt đầu từ ngày 1 tháng 1 và kết thúc ngày 31 tháng 12.

THUYẾT MINH BÁO CÁO TÀI CHÍNH HỢP NHẤT GIỮA NIÊN ĐỘ (tiếp theo)  
vào ngày 30 tháng 6 năm 2016 và cho kỳ kế toán sáu tháng kết thúc cùng ngày

**2. CƠ SỞ TRÌNH BÀY (tiếp theo)**

**2.4 Đơn vị tiền tệ sử dụng trong kế toán**

Báo cáo tài chính hợp nhất giữa niên độ được lập bằng đơn vị tiền tệ sử dụng trong kế toán của Nhóm Công ty là VND.

**2.5 Cơ sở hợp nhất**

Báo cáo tài chính hợp nhất giữa niên độ bao gồm báo cáo tài chính giữa niên độ của Công ty mẹ và các công ty con vào ngày và cho kỳ kế toán sáu tháng kết thúc ngày 30 tháng 6 năm 2016.

Các công ty con được hợp nhất toàn bộ kể từ ngày mua, là ngày Nhóm Công ty thực sự nắm quyền kiểm soát công ty con, và tiếp tục được hợp nhất cho đến ngày Nhóm Công ty thực sự chấm dứt quyền kiểm soát đối với công ty con.

Các báo cáo tài chính giữa niên độ của công ty mẹ và các công ty con sử dụng để hợp nhất được lập cho cùng một kỳ kế toán, và được áp dụng các chính sách kế toán một cách thống nhất.

Số dư các tài khoản trên bảng cân đối kế toán giữa các đơn vị trong cùng Nhóm Công ty, các khoản thu nhập và chi phí, các khoản lãi hoặc lỗ nội bộ chưa thực hiện phát sinh từ các giao dịch này được loại trừ hoàn toàn.

Lợi ích của các cổ đông không kiểm soát là phần lợi ích trong lãi, hoặc lỗ, và trong tài sản thuần của công ty con không được nắm giữ bởi Nhóm Công ty và được trình bày riêng biệt trên báo cáo kết quả hoạt động kinh doanh hợp nhất giữa niên độ và được trình bày chung với phần vốn chủ sở hữu của các cổ đông của công ty mẹ trong phần vốn chủ sở hữu trên bảng cân đối kế toán hợp nhất giữa niên độ.

Ảnh hưởng do các thay đổi trong tỷ lệ sở hữu công ty con mà không làm mất quyền kiểm soát được hạch toán vào lợi nhuận sau thuế chưa phân phối.

**3. TÓM TẮT CÁC CHÍNH SÁCH KẾ TOÁN CHỦ YẾU**

**3.1 Tiền và các khoản tương đương tiền**

Tiền và các khoản tương đương tiền bao gồm tiền mặt tại quỹ, tiền gửi ngân hàng, các khoản đầu tư ngắn hạn có thời hạn gốc không quá ba tháng, có tính thanh khoản cao có khả năng chuyển đổi dễ dàng thành các lượng tiền xác định và không có nhiều rủi ro trong chuyển đổi thành tiền.

**3.2 Hàng tồn kho**

Hàng tồn kho là các dự án phát triển của Nhóm Công ty đang trong giai đoạn sản xuất kinh doanh dở dang và chủ yếu bao gồm các căn hộ, nhà phố và biệt thự đang xây dựng để bán và đất chờ bán.

Căn hộ, nhà phố và biệt thự đang xây dựng để bán được ghi nhận theo giá thấp hơn giữa giá thành và giá trị thuần có thể thực hiện được. Giá thành bao gồm các chi phí liên quan trực tiếp đến việc xây dựng căn hộ, nhà phố và biệt thự bao gồm cả chi phí đi vay. Giá trị thuần có thể thực hiện được bao gồm giá bán hiện hành trừ đi chi phí ước tính để hoàn thành căn hộ, nhà phố và biệt thự và các chi phí bán hàng và tiếp thị ước tính.

Đất đai chờ xây dựng căn hộ, nhà phố và biệt thự để bán được trình bày trong mục "Hàng tồn kho" theo giá thấp hơn giữa giá gốc và giá trị thuần có thể thực hiện được. Giá gốc bao gồm các chi phí liên quan trực tiếp đến việc mua quyền sử dụng đất, đền bù giải tỏa, san lấp mặt bằng và thi công hạ tầng. Giá trị thuần có thể thực hiện được bao gồm giá bán hiện hành trừ đi chi phí thanh lý ước tính.



THUYẾT MINH BÁO CÁO TÀI CHÍNH HỢP NHẤT GIỮA NIÊN ĐỘ (tiếp theo)  
vào ngày 30 tháng 6 năm 2016 và cho kỳ kế toán sáu tháng kết thúc cùng ngày

**3. TÓM TẮT CÁC CHÍNH SÁCH KẾ TOÁN CHỦ YẾU (tiếp theo)**

**3.2 Hàng tồn kho (tiếp theo)**

*Dự phòng giảm giá hàng tồn kho*

Dự phòng giảm giá hàng tồn kho được trích lập cho phần giá trị dự kiến bị tổn thất do các khoản suy giảm trong giá trị (do giảm giá, hư hỏng, kém phẩm chất, lỗi thời v.v.) có thể xảy ra đối với nguyên vật liệu, thành phẩm, hàng hóa tồn kho khác thuộc quyền sở hữu của Nhóm Công ty dựa trên bằng chứng hợp lý về sự suy giảm giá trị tại ngày kết thúc kỳ kế toán giữa niên độ.

Số tăng hoặc giảm khoản dự phòng giảm giá hàng tồn kho được hạch toán vào giá vốn hàng bán trong kỳ.

**3.3 Các khoản phải thu**

Các khoản phải thu được trình bày trên các báo cáo tài chính hợp nhất giữa niên độ theo giá trị ghi sổ các khoản phải thu từ khách hàng và phải thu khác sau khi trừ các khoản dự phòng được lập cho các khoản phải thu khó đòi.

Dự phòng nợ phải thu khó đòi thể hiện phần giá trị của các khoản phải thu mà Nhóm Công ty dự kiến không có khả năng thu hồi tại ngày kết thúc kỳ kế toán giữa niên độ. Tăng hoặc giảm số dư tài khoản dự phòng được hạch toán vào chi phí quản lý doanh nghiệp trên báo cáo kết quả hoạt động kinh doanh hợp nhất giữa niên độ.

**3.4 Tài sản cố định**

Tài sản cố định hữu hình và tài sản cố định vô hình được thể hiện theo nguyên giá trừ đi giá trị khấu hao/ hao mòn lũy kế.

Nguyên giá tài sản cố định bao gồm giá mua và những chi phí có liên quan trực tiếp đến việc đưa tài sản vào hoạt động như dự kiến.

Các chi phí mua sắm, nâng cấp và đổi mới tài sản cố định được ghi tăng nguyên giá của tài sản và chi phí bảo trì, sửa chữa được hạch toán vào kết quả hoạt động kinh doanh hợp nhất giữa niên độ khi phát sinh.

Khi tài sản cố định được bán hay thanh lý, các khoản lãi hoặc lỗ phát sinh do thanh lý tài sản (là phần chênh lệch giữa giữa tiền thu thuần từ việc bán tài sản với giá trị còn lại của tài sản) được hạch toán vào báo cáo kết quả hoạt động kinh doanh hợp nhất giữa niên độ.

*Quyền sử dụng đất*

Quyền sử dụng đất được ghi nhận như tài sản vô hình khi Nhóm Công ty được cấp giấy chứng nhận quyền sử dụng đất và nếu được sử dụng cho mục đích sản xuất, kinh doanh hay cho thuê. Nguyên giá quyền sử dụng đất bao gồm tất cả những chi phí có liên quan trực tiếp đến việc đưa đất vào trạng thái sẵn sàng để sử dụng. Quyền sử dụng đất với thời gian sử dụng không thời hạn thì không khấu hao.

Tiền thuê đất trả trước cho các hợp đồng thuê đất có hiệu lực trước năm 2003 và được cấp Giấy chứng nhận quyền sử dụng đất được ghi nhận là tài sản cố định vô hình theo quy định của Thông tư số 45/2013/TT-BTC do Bộ Tài chính ban hành vào ngày 25 tháng 4 năm 2013 hướng dẫn chế độ quản lý, sử dụng và trích khấu hao tài sản cố định ("Thông tư 45"). Quyền sử dụng đất được khấu trừ dựa trên thời gian sử dụng hữu ích, ngoại trừ quyền sử dụng đất có thời gian sử dụng vô thời hạn thì không được khấu trừ.

**3.5 Thuê tài sản**

*Trong trường hợp Nhóm Công ty là bên đi thuê*

Các khoản tiền thuê theo hợp đồng thuê hoạt động được hạch toán vào báo cáo kết quả hoạt động kinh doanh hợp nhất giữa niên độ theo phương pháp đường thẳng trong thời hạn của hợp đồng thuê.

THUYẾT MINH BÁO CÁO TÀI CHÍNH HỢP NHẤT GIỮA NIÊN ĐỘ (tiếp theo)  
vào ngày 30 tháng 6 năm 2016 và cho kỳ kế toán sáu tháng kết thúc cùng ngày

### 3. TÓM TẮT CÁC CHÍNH SÁCH KẾ TOÁN CHỦ YẾU (tiếp theo)

#### 3.5 Thuê tài sản (tiếp theo)

*Trong trường hợp Nhóm Công ty là bên cho thuê*

Tài sản theo hợp đồng cho thuê hoạt động được ghi nhận là bất động sản đầu tư trên bảng cân đối kế toán hợp nhất. Chi phí trực tiếp ban đầu để thương thảo thỏa thuận cho thuê hoạt động được ghi nhận vào báo cáo kết quả hoạt động kinh doanh hợp nhất giữa niên độ khi phát sinh.

Thu nhập từ tiền cho thuê được hạch toán vào báo cáo kết quả hoạt động kinh doanh hợp nhất giữa niên độ theo phương pháp đường thẳng trong thời gian cho thuê.

#### 3.6 Khấu hao và hao mòn

Khấu hao tài sản cố định hữu hình và hao mòn tài sản cố định vô hình được trích theo phương pháp khấu hao đường thẳng trong suốt thời gian hữu dụng ước tính của các tài sản như sau:

Nhà cửa, vật kiến trúc	25 - 47 năm
Máy móc và thiết bị	5 - 12 năm
Phương tiện vận chuyển	6 - 8 năm
Thiết bị văn phòng	3 - 8 năm
Phần mềm vi tính	3 - 5 năm
Quyền sử dụng đất	47 năm
Tài sản khác	3 - 5 năm

#### 3.7 Bất động sản đầu tư

Bất động sản đầu tư được thể hiện theo nguyên giá bao gồm các chi phí giao dịch liên quan trừ đi giá trị khấu hao và hao mòn lũy kế.

Các khoản chi phí liên quan đến bất động sản đầu tư phát sinh sau ghi nhận ban đầu được hạch toán vào giá trị còn lại của bất động sản đầu tư khi Nhóm Công ty có khả năng thu được các lợi ích kinh tế trong tương lai nhiều hơn mức hoạt động được đánh giá ban đầu của bất động sản đầu tư đó.

Khấu hao và khấu trừ bất động sản đầu tư được trích theo phương pháp khấu hao đường thẳng trong suốt thời gian hữu dụng ước tính của các bất động sản như sau:

Nhà cửa, vật kiến trúc	6 - 47 năm
Quyền sử dụng đất	47 năm

Quyền sử dụng đất với thời gian sử dụng không thời hạn thì không khấu trừ.

Bất động sản đầu tư không còn được trình bày trong bảng cân đối kế toán hợp nhất giữa niên độ sau khi đã bán hoặc sau khi bất động sản đầu tư đã không còn được sử dụng và xét thấy không thu được lợi ích kinh tế trong tương lai từ việc thanh lý bất động sản đầu tư đó. Chênh lệch giữa tiền thu thuần từ việc bán tài sản với giá trị còn lại của bất động sản đầu tư được ghi nhận vào kết quả hoạt động kinh doanh hợp nhất giữa niên độ trong kỳ thanh lý.

Việc chuyển từ bất động sản chủ sở hữu sử dụng hoặc hàng tồn kho thành bất động sản đầu tư xảy ra chỉ khi có sự thay đổi về mục đích sử dụng như trường hợp chủ sở hữu chấm dứt sử dụng tài sản đó và bắt đầu cho bên khác thuê hoạt động hoặc khi kết thúc giai đoạn xây dựng. Việc chuyển từ bất động sản đầu tư sang bất động sản chủ sở hữu sử dụng hay hàng tồn kho chỉ khi có sự thay đổi về mục đích sử dụng như các trường hợp chủ sở hữu bắt đầu sử dụng tài sản này hoặc bắt đầu triển khai cho mục đích bán. Việc chuyển từ bất động sản đầu tư sang bất động sản chủ sở hữu sử dụng hoặc hàng tồn kho không làm thay đổi nguyên giá hay giá trị còn lại của bất động sản tại ngày chuyển đổi.

THUYẾT MINH BÁO CÁO TÀI CHÍNH HỢP NHẤT GIỮA NIÊN ĐỘ (tiếp theo)  
vào ngày 30 tháng 6 năm 2016 và cho kỳ kế toán sáu tháng kết thúc cùng ngày

### 3. TÓM TẮT CÁC CHÍNH SÁCH KẾ TOÁN CHỦ YẾU (tiếp theo)

#### 3.8 Chi phí đi vay

Chi phí đi vay bao gồm lãi tiền vay và các chi phí khác phát sinh liên quan trực tiếp đến các khoản vay của Nhóm Công ty và được hạch toán như chi phí trong kỳ khi phát sinh ngoại trừ các khoản được vốn hóa như theo nội dung của đoạn tiếp theo.

Chi phí đi vay liên quan trực tiếp đến việc mua sắm, xây dựng hoặc hình thành một tài sản cụ thể cần có một thời gian đủ dài để có thể đưa vào sử dụng theo mục đích định trước hoặc để bán được vốn hóa vào nguyên giá của tài sản đó.

#### 3.9 Chi phí trả trước

Chi phí trả trước bao gồm các chi phí trả trước ngắn hạn hoặc chi phí trả trước dài hạn trên bảng cân đối kế toán hợp nhất giữa niên độ và được phân bổ trong khoảng thời gian trả trước của chi phí hoặc thời gian các lợi ích kinh tế tương ứng được tạo ra từ các chi phí này.

Các loại chi phí sau đây được hạch toán vào chi phí trả trước dài hạn để phân bổ dần từ 3 đến 5 năm vào kết quả hoạt động kinh doanh hợp nhất giữa niên độ:

- ▶ Công cụ dụng cụ xuất dùng với giá trị lớn và được sử dụng trên một năm;
- ▶ Nhà mẫu; và
- ▶ Chi phí hoa hồng môi giới.

#### 3.10 Hợp nhất kinh doanh và lợi thế thương mại

Hợp nhất kinh doanh được hạch toán theo phương pháp giá mua. Giá phí hợp nhất kinh doanh bao gồm giá trị hợp lý tại ngày diễn ra trao đổi của các tài sản đem trao đổi, các khoản nợ phải trả đã phát sinh hoặc đã thừa nhận và các công cụ vốn do bên mua phát hành để đổi lấy quyền kiểm soát bên bị mua và các chi phí liên quan trực tiếp đến việc hợp nhất kinh doanh. Tài sản đã mua, nợ phải trả có thể xác định được và những khoản nợ tiềm tàng phải gánh chịu trong hợp nhất kinh doanh của bên bị mua đều ghi nhận theo giá trị hợp lý tại ngày hợp nhất kinh doanh.

Lợi thế thương mại phát sinh từ hợp nhất kinh doanh được ghi nhận ban đầu theo giá gốc, là phần chênh lệch giữa giá phí hợp nhất kinh doanh so với với phần sở hữu của bên mua trong giá trị hợp lý thuần của tài sản, nợ phải trả có thể xác định được và các khoản nợ tiềm tàng đã ghi nhận. Nếu giá phí hợp nhất kinh doanh thấp hơn giá trị hợp lý của tài sản thuần của bên bị mua, phần chênh lệch đó sẽ được ghi nhận vào báo cáo kết quả hoạt động kinh doanh hợp nhất giữa niên độ. Sau khi ghi nhận ban đầu, lợi thế thương mại được xác định giá trị bằng giá gốc trừ đi giá trị phân bổ lũy kế. Lợi thế thương mại được phân bổ theo phương pháp đường thẳng trong thời gian hữu ích được ước tính tối đa là mười năm. Định kỳ công ty mẹ phải đánh giá tổn thất lợi thế thương mại tại công ty con, nếu có bằng chứng cho thấy số lợi thế thương mại bị tổn thất lớn hơn số phân bổ hàng năm thì phân bổ theo số lợi thế thương mại bị tổn thất ngay trong kỳ phát sinh.

#### 3.11 Các khoản đầu tư

##### *Đầu tư vào công ty liên kết*

Các khoản đầu tư vào công ty liên kết được hợp nhất theo phương pháp vốn chủ sở hữu. Công ty liên kết là các công ty mà trong đó Nhóm Công ty có ảnh hưởng đáng kể nhưng không phải là công ty con hay công ty liên doanh của Nhóm Công ty. Thông thường, Nhóm Công ty được coi là có ảnh hưởng đáng kể nếu sở hữu trên 20% quyền bỏ phiếu ở đơn vị nhận đầu tư.

Theo phương pháp vốn chủ sở hữu, khoản đầu tư được ghi nhận ban đầu trên bảng cân đối kế toán hợp nhất giữa niên độ theo giá gốc, sau đó được điều chỉnh theo những thay đổi của phần sở hữu của nhóm Công ty trong tài sản thuần của công ty liên kết sau khi mua. Lợi thế thương mại phát sinh được phản ánh trong giá trị còn lại của khoản đầu tư. Nhóm Công ty không khấu hao lợi thế thương mại này mà hàng năm thực hiện đánh giá xem lợi thế thương mại có bị suy giảm giá trị hay không. Báo cáo kết quả kinh doanh hợp nhất giữa niên độ phản ánh phần sở hữu của Nhóm Công ty trong kết quả hoạt động kinh doanh của công ty liên kết sau khi mua.

THUYẾT MINH BÁO CÁO TÀI CHÍNH HỢP NHẤT GIỮA NIÊN ĐỘ (tiếp theo)  
vào ngày 30 tháng 6 năm 2016 và cho kỳ kế toán sáu tháng kết thúc cùng ngày

**3. TÓM TẮT CÁC CHÍNH SÁCH KẾ TOÁN CHỦ YẾU (tiếp theo)**

**3.11 Các khoản đầu tư (tiếp theo)**

*Đầu tư vào công ty liên kết (tiếp theo)*

Phần sở hữu của nhà đầu tư trong lợi nhuận (lỗ) của công ty liên kết sau khi mua được phản ánh trên báo cáo kết quả hoạt động kinh doanh hợp nhất giữa niên độ và phần sở hữu của nhà đầu tư trong thay đổi sau khi mua của các quỹ dự trữ của công ty liên kết được ghi nhận vào các quỹ. Thay đổi lũy kế sau khi mua được điều chỉnh vào giá trị còn lại của khoản đầu tư vào công ty liên kết. Cổ tức nhận được từ công ty liên kết được trừ vào khoản đầu tư vào công ty liên kết.

Báo cáo tài chính giữa niên độ của công ty liên kết được lập cùng kỳ với các báo cáo tài chính hợp nhất giữa niên độ của Nhóm Công ty và sử dụng các chính sách kế toán nhất quán với Nhóm Công ty. Các điều chỉnh hợp nhất giữa niên độ thích hợp đã được ghi nhận để bảo đảm các chính sách kế toán được áp dụng nhất quán với Nhóm Công ty trong trường hợp cần thiết.

*Đầu tư vào công ty liên doanh*

Khoản đầu tư của Nhóm Công ty vào cơ sở kinh doanh được đồng kiểm soát được hạch toán theo phương pháp vốn chủ sở hữu. Theo phương pháp này, khoản đầu tư của Nhóm Công ty vào liên doanh được trình bày trên bảng cân đối kế toán hợp nhất giữa niên độ theo giá gốc, sau đó được điều chỉnh theo những thay đổi của phần sở hữu của Nhóm Công ty trong tài sản thuần của liên doanh. Báo cáo kết quả hoạt động kinh doanh hợp nhất giữa niên độ phản ánh phần sở hữu của Nhóm Công ty trong kết quả hoạt động kinh doanh giữa niên độ của liên doanh.

Phần sở hữu của nhà đầu tư trong lợi nhuận (lỗ) của liên doanh được phản ánh trên báo cáo kết quả kinh doanh hợp nhất giữa niên độ và phần sở hữu của nhà đầu tư trong thay đổi sau khi liên doanh của các quỹ của liên doanh được ghi nhận vào quỹ. Thay đổi lũy kế sau khi liên doanh được điều chỉnh vào giá trị còn lại của khoản đầu tư vào công ty liên doanh. Cổ tức nhận được/ lợi nhuận được chia từ liên doanh được trừ vào giá trị khoản đầu tư vào liên doanh.

Báo cáo tài chính giữa niên độ của liên doanh được lập cùng kỳ với các báo cáo tài chính của Nhóm Công ty và sử dụng các chính sách kế toán nhất quán với Nhóm Công ty. Các điều chỉnh hợp nhất giữa niên độ thích hợp đã được ghi nhận để bảo đảm các chính sách kế toán được áp dụng nhất quán với Nhóm Công ty trong trường hợp cần thiết.

*Đầu tư góp vốn vào đơn vị khác*

Đầu tư góp vốn vào đơn vị khác được ghi nhận theo giá mua thực tế.

*Dự phòng các khoản đầu tư góp vốn*

Dự phòng được lập cho việc giảm giá trị của các khoản đầu tư góp vốn vào ngày kết thúc kỳ kế toán theo hướng dẫn của Thông tư số 228/2009/TT-BTC ngày 7 tháng 12 năm 2009 và Thông tư số 89/2013/TT-BTC ngày 26 tháng 6 năm 2013 do Bộ Tài chính ban hành. Tăng hoặc giảm số dư tài khoản dự phòng được hạch toán vào chi phí tài chính của doanh nghiệp trên báo cáo kết quả hoạt động kinh doanh hợp nhất giữa niên độ.

*Đầu tư nắm giữ đến ngày đáo hạn*

Các khoản đầu tư nắm giữ đến ngày đáo hạn được ghi nhận theo giá gốc. Sau khi nhận ban đầu, các khoản đầu tư này được ghi nhận theo giá trị có thể thu hồi. Các khoản suy giảm giá trị của khoản đầu tư nếu phát sinh được hạch toán vào chi phí trong kỳ và giảm trừ trực tiếp giá trị đầu tư.

THUYẾT MINH BÁO CÁO TÀI CHÍNH HỢP NHẤT GIỮA NIÊN ĐỘ (tiếp theo)  
vào ngày 30 tháng 6 năm 2016 và cho kỳ kế toán sáu tháng kết thúc cùng ngày

### 3. TÓM TẮT CÁC CHÍNH SÁCH KẾ TOÁN CHỦ YẾU (tiếp theo)

#### 3.12 Các khoản phải trả và chi phí trích trước

Các khoản phải trả và chi phí trích trước được ghi nhận cho số tiền phải trả trong tương lai liên quan đến hàng hóa và dịch vụ đã nhận được không phụ thuộc vào việc Nhóm Công ty đã nhận được hóa đơn của nhà cung cấp hay chưa.

#### 3.13 Trợ cấp thôi việc phải trả

Trợ cấp thôi việc cho nhân viên được trích trước vào cuối mỗi kỳ báo cáo cho toàn bộ người lao động đã làm việc tại Nhóm Công ty được hơn 12 tháng cho đến ngày 31 tháng 12 năm 2008 theo tỷ lệ một nửa mức lương bình quân tháng cho mỗi năm làm việc tính đến ngày 31 tháng 12 năm 2008 theo Luật Lao động, Luật Bảo hiểm xã hội và các văn bản hướng dẫn có liên quan. Mức lương bình quân tháng để tính trợ cấp thôi việc sẽ được điều chỉnh vào cuối mỗi kỳ báo cáo theo mức lương bình quân của sáu tháng gần nhất tính đến thời điểm lập báo cáo. Tăng hoặc giảm trong khoản trích trước này ngoại trừ phần thanh toán thực tế cho người lao động sẽ được ghi nhận vào báo cáo kết quả hoạt động kinh doanh hợp nhất giữa niên độ.

Khoản trợ cấp thôi việc trích trước này được sử dụng để trả trợ cấp thôi việc cho người lao động khi chấm dứt hợp đồng lao động theo điều 48 của bộ luật lao động.

#### 3.14 Các nghiệp vụ bằng ngoại tệ

Các nghiệp vụ phát sinh bằng các đơn vị tiền tệ khác với đơn vị tiền tệ kế toán của Nhóm Công ty (VND) được hạch toán theo tỷ giá giao dịch thực tế vào ngày phát sinh nghiệp vụ theo nguyên tắc sau:

- Nghiệp vụ làm phát sinh các khoản phải thu được hạch toán theo tỷ giá mua của ngân hàng thương mại nơi Nhóm Công ty chỉ định khách hàng thanh toán; và
- Nghiệp vụ làm phát sinh các khoản phải trả được hạch toán theo tỷ giá bán của ngân hàng thương mại nơi Nhóm Công ty dự kiến giao dịch.

Tại ngày kết thúc kỳ kế toán, các khoản mục tiền tệ có gốc ngoại tệ được đánh giá lại theo tỷ giá giao dịch thực tế tại ngày của bảng cân đối kế toán theo nguyên tắc sau:

- Các khoản mục tiền tệ được phân loại là tài sản được hạch toán theo tỷ giá mua của ngân hàng thương mại nơi Nhóm Công ty thường xuyên có giao dịch.
- Các khoản mục tiền tệ được phân loại là nợ phải trả được hạch toán theo tỷ giá bán của ngân hàng thương mại nơi Nhóm Công ty thường xuyên có giao dịch.

Tất cả các khoản chênh lệch tỷ giá được hạch toán vào báo cáo kết quả hoạt động kinh doanh hợp nhất giữa niên độ.

#### 3.15 Cổ phiếu quỹ

Các công cụ vốn chủ sở hữu được Nhóm Công ty mua lại (cổ phiếu quỹ) được ghi nhận theo nguyên giá và trừ vào vốn chủ sở hữu. Nhóm Công ty không ghi nhận các khoản lãi/(lỗ) khi mua, bán, phát hành hoặc hủy các công cụ vốn chủ sở hữu của mình.

THUYẾT MINH BÁO CÁO TÀI CHÍNH HỢP NHẤT GIỮA NIÊN ĐỘ (tiếp theo)  
vào ngày 30 tháng 6 năm 2016 và cho kỳ kế toán sáu tháng kết thúc cùng ngày

### 3. TÓM TẮT CÁC CHÍNH SÁCH KẾ TOÁN CHỦ YẾU (tiếp theo)

#### 3.16 *Phân chia lợi nhuận*

Lợi nhuận sau thuế thu nhập doanh nghiệp (không bao gồm các khoản lãi từ giao dịch mua giá rẻ) có thể được chia cho các cổ đông sau khi được Đại hội đồng cổ đông phê duyệt và sau khi đã trích lập các quỹ dự phòng theo Điều lệ của Nhóm Công ty và các quy định của pháp luật Việt Nam.

Nhóm Công ty trích lập các quỹ dự phòng sau từ lợi nhuận thuần sau thuế thu nhập doanh nghiệp của Nhóm Công ty theo đề nghị của Hội đồng Quản trị và được các cổ đông phê duyệt tại đại hội đồng cổ đông thường niên.

► *Quỹ đầu tư phát triển*

Quỹ này được trích lập nhằm phục vụ việc mở rộng hoạt động hoặc đầu tư chiều sâu của Nhóm Công ty.

► *Quỹ khác thuộc vốn chủ sở hữu*

Nguồn kinh phí cho hoạt động kinh doanh, dự án bao gồm ngân sách hoạt động dự kiến và quỹ khen thưởng dự kiến.

► *Quỹ khen thưởng, phúc lợi*

Quỹ này được trích lập để khen thưởng, khuyến khích vật chất, đem lại lợi ích chung và nâng cao phúc lợi cho công nhân viên, và được trình bày như một khoản phải trả trên bảng cân đối kế toán hợp nhất giữa niên độ.

#### 3.17 *Lãi trên cổ phiếu*

Lãi cơ bản trên cổ phiếu được tính bằng cách chia lợi nhuận sau thuế thuộc về cổ đông sở hữu cổ phiếu phổ thông của Công ty (sau khi đã điều chỉnh cho việc trích lập quỹ khen thưởng, phúc lợi) cho số lượng bình quân gia quyền của số cổ phiếu phổ thông đang lưu hành trong kỳ.

Lãi suy giảm trên cổ phiếu được tính bằng cách chia lợi nhuận hoặc lỗ sau thuế phân bổ cho cổ đông sở hữu cổ phiếu phổ thông của Công ty (sau khi đã điều chỉnh cho cổ tức của cổ phiếu ưu đãi có quyền chuyển đổi) cho số lượng bình quân gia quyền của số cổ phiếu phổ thông đang lưu hành trong kỳ và số lượng bình quân gia quyền của cổ phiếu phổ thông sẽ được phát hành trong trường hợp tất cả các cổ phiếu phổ thông tiềm năng có tác động suy giảm đều được chuyển thành cổ phiếu phổ thông.

#### 3.18 *Ghi nhận doanh thu*

Doanh thu được ghi nhận khi Nhóm Công ty có khả năng nhận được các lợi ích kinh tế có thể xác định được một cách chắc chắn. Doanh thu được xác định theo giá trị hợp lý của các khoản đã thu hoặc sẽ thu được sau khi trừ đi các khoản chiết khấu thương mại, giảm giá hàng bán và hàng bán bị trả lại. Các điều kiện ghi nhận cụ thể sau đây cũng phải được đáp ứng khi ghi nhận doanh thu:

*Doanh thu bán biệt thự, nhà phố và căn hộ*

Đối với các biệt thự, nhà phố và căn hộ mà Nhóm Công ty bán sau khi đã xây dựng hoàn tất, doanh thu và giá vốn được ghi nhận khi phần lớn rủi ro và lợi ích liên quan đến biệt thự, nhà phố và căn hộ đã được chuyển giao sang người mua.

*Doanh thu bán lô đất và đất đã xây dựng cơ sở hạ tầng*

Doanh thu bán lô đất và đất đã xây dựng cơ sở hạ tầng được xác định là tổng số tiền được nhận khi đất và đất đã xây dựng cơ sở hạ tầng được bàn giao cho khách hàng.

THUYẾT MINH BÁO CÁO TÀI CHÍNH HỢP NHẤT GIỮA NIÊN ĐỘ (tiếp theo)  
vào ngày 30 tháng 6 năm 2016 và cho kỳ kế toán sáu tháng kết thúc cùng ngày

**3. TÓM TẮT CÁC CHÍNH SÁCH KẾ TOÁN CHỦ YẾU (tiếp theo)**

**3.18 Ghi nhận doanh thu (tiếp theo)**

*Doanh thu cung cấp dịch vụ khác*

Doanh thu được ghi nhận khi hoàn thành việc cung cấp dịch vụ.

*Tiền lãi*

Doanh thu được ghi nhận khi tiền lãi phát sinh trên cơ sở dồn tích (có tính đến lợi tức mà tài sản đem lại) trừ khi khả năng thu hồi tiền lãi không chắc chắn.

*Cổ tức*

Doanh thu được ghi nhận khi quyền được nhận khoản thanh toán cổ tức của Công ty được xác lập.

*Tiền cho thuê*

Thu nhập từ tiền cho thuê tài sản theo hợp đồng thuê hoạt động được hạch toán vào kết quả hoạt động kinh doanh hợp nhất giữa niên độ theo phương pháp đường thẳng trong suốt thời gian cho thuê.

**3.19 Thuế**

*Thuế thu nhập hiện hành*

Tài sản thuế thu nhập và thuế thu nhập phải nộp cho kỳ hiện hành và các kỳ trước được xác định bằng số tiền dự kiến phải nộp cho (hoặc được thu hồi từ) cơ quan thuế, dựa trên các mức thuế suất và các luật thuế có hiệu lực đến ngày kết thúc kỳ kế toán giữa niên độ.

Thuế thu nhập hiện hành được ghi nhận vào báo cáo kết quả hoạt động kinh doanh hợp nhất giữa niên độ ngoại trừ trường hợp thuế thu nhập phát sinh liên quan đến một khoản mục được ghi thẳng vào vốn chủ sở hữu, trong trường hợp này, thuế thu nhập hiện hành cũng được ghi nhận trực tiếp vào vốn chủ sở hữu.

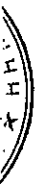
Nhóm Công ty chỉ được bù trừ các tài sản thuế thu nhập hiện hành và thuế thu nhập hiện hành phải nộp khi Nhóm Công ty có quyền hợp pháp được bù trừ giữa tài sản thuế thu nhập hiện hành với thuế thu nhập hiện hành phải nộp và Nhóm Công ty dự định thanh toán thuế thu nhập hiện hành phải trả và tài sản thuế thu nhập hiện hành trên cơ sở thuần.

*Thuế thu nhập hoãn lại*

Thuế thu nhập hoãn lại được xác định cho các khoản chênh lệch tạm thời tại ngày kết thúc kỳ kế toán giữa niên độ giữa cơ sở tính thuế thu nhập của các tài sản và nợ phải trả và giá trị ghi sổ của chúng cho mục đích lập báo cáo tài chính hợp nhất giữa niên độ.

Thuế thu nhập hoãn lại phải trả được ghi nhận cho tất cả các khoản chênh lệch tạm thời chịu thuế, ngoại trừ thuế thu nhập hoãn lại phải trả phát sinh từ ghi nhận ban đầu của một tài sản hay nợ phải trả từ một giao dịch mà giao dịch này không có ảnh hưởng đến lợi nhuận kế toán hoặc lợi nhuận tính thuế thu nhập (hoặc lỗ tính thuế) tại thời điểm phát sinh giao dịch.

Tài sản thuế thu nhập hoãn lại cần được ghi nhận cho tất cả các chênh lệch tạm thời được khấu trừ, giá trị được khấu trừ chuyển sang các kỳ sau của các khoản lỗ tính thuế và các khoản ưu đãi thuế chưa sử dụng, khi chắc chắn trong tương lai sẽ có lợi nhuận tính thuế để sử dụng những chênh lệch tạm thời được khấu trừ, các khoản lỗ tính thuế và các ưu đãi thuế chưa sử dụng này, ngoại trừ tài sản thuế hoãn lại phát sinh từ ghi nhận ban đầu của một tài sản hoặc nợ phải trả từ một giao dịch mà giao dịch này không có ảnh hưởng đến lợi nhuận kế toán hoặc lợi nhuận tính thuế thu nhập (hoặc lỗ tính thuế) tại thời điểm phát sinh giao dịch.



THUYẾT MINH BÁO CÁO TÀI CHÍNH HỢP NHẤT GIỮA NIÊN ĐỘ (tiếp theo)  
vào ngày 30 tháng 6 năm 2016 và cho kỳ kế toán sáu tháng kết thúc cùng ngày

### 3. TÓM TẮT CÁC CHÍNH SÁCH KẾ TOÁN CHỦ YẾU (tiếp theo)

#### 3.19 Thuế (tiếp theo)

##### *Thuế thu nhập hoãn lại (tiếp theo)*

Giá trị ghi sổ của tài sản thuế thu nhập doanh nghiệp hoãn lại phải được xem xét lại vào ngày kết thúc kỳ kế toán và phải giảm giá trị ghi sổ của tài sản thuế thu nhập hoãn lại đến mức bảo đảm chắc chắn có đủ lợi nhuận tính thuế cho phép lợi ích của một phần hoặc toàn bộ tài sản thuế thu nhập hoãn lại được sử dụng. Các tài sản thuế thu nhập doanh nghiệp hoãn lại chưa được ghi nhận trước đây được xem xét lại vào ngày kết thúc kỳ kế toán giữa niên độ và được ghi nhận khi chắc chắn có đủ lợi nhuận tính thuế trong tương lai để có thể sử dụng các tài sản thuế thu nhập hoãn lại chưa ghi nhận này.

Tài sản thuế thu nhập hoãn lại và thuế thu nhập hoãn lại phải trả được xác định theo thuế suất dự tính sẽ áp dụng cho kỳ kế toán khi tài sản được thu hồi hay nợ phải trả được thanh toán, dựa trên các mức thuế suất và luật thuế có hiệu lực vào ngày kết thúc kỳ kế toán giữa niên độ.

Thuế thu nhập hoãn lại được ghi nhận vào báo cáo kết quả hoạt động kinh doanh hợp nhất giữa niên độ ngoại trừ trường hợp thuế thu nhập phát sinh liên quan đến một khoản mục được ghi thẳng vào vốn chủ sở hữu, trong trường hợp này, thuế thu nhập hoãn lại cũng được ghi nhận trực tiếp vào vốn chủ sở hữu.

Nhóm Công ty chỉ được bù trừ các tài sản thuế thu nhập hoãn lại và thuế thu nhập hoãn lại phải trả khi Nhóm Công ty có quyền hợp pháp được bù trừ giữa tài sản thuế thu nhập hiện hành với thuế thu nhập hiện hành phải nộp và các tài sản thuế thu nhập hoãn lại và thuế thu nhập hoãn lại phải trả liên quan tới thuế thu nhập doanh nghiệp được quản lý bởi cùng một cơ quan thuế đối với cùng một đơn vị chịu thuế hoặc Nhóm Công ty dự định thanh toán thuế thu nhập hiện hành phải trả và tài sản thuế thu nhập hiện hành trên cơ sở thuần hoặc thu hồi tài sản đồng thời với việc thanh toán nợ phải trả trong từng kỳ tương lai khi các khoản trọng yếu của thuế thu nhập hoãn lại phải nộp hoặc tài sản thuế thu nhập hoãn lại được thanh toán hoặc thu hồi.

#### 3.20 Trái phiếu chuyển đổi

Trái phiếu chuyển đổi, mà có thể được chuyển đổi thành một số lượng cổ phiếu phổ thông cố định, được phân chia thành nợ phải trả tài chính (cho phần thỏa thuận mang tính bắt buộc phải chi trả bằng tiền hoặc tài sản tài chính khác) và vốn chủ sở hữu (phần quyền chuyển đổi thành cổ phiếu trong một thời gian nhất định) theo điều khoản hợp đồng.

Tại ngày phát hành, giá trị hợp lý của thành phần nợ phải trả tài chính trong trái phiếu chuyển đổi được xác định bằng cách chiết khấu giá trị danh nghĩa của khoản thanh toán trong tương lai (gồm cả nợ gốc và lãi trái phiếu) về giá trị hiện tại theo lãi suất của trái phiếu không chuyển đổi tương tự trên thị trường và trừ đi chi phí phát hành trái phiếu chuyển đổi. Khoản mục này được ghi nhận là nợ phải trả tài chính và được xác định theo giá trị phân bổ (được bù trừ với chi phí phát hành) cho đến khi được huỷ bỏ thông qua chuyển đổi hoặc được thanh toán.

Phần còn lại trong tổng tiền thu được từ phát hành trái phiếu chuyển đổi được phân bổ cho quyền chuyển đổi và được ghi nhận vào vốn chủ sở hữu. Giá trị ghi sổ của quyền chuyển đổi không được đánh giá lại trong các năm sau.

Chi phí giao dịch liên quan đến việc phát hành trái phiếu chuyển đổi được phân bổ dần phù hợp với kỳ hạn trái phiếu theo phương pháp đường thẳng. Tại thời điểm ghi nhận ban đầu, chi phí phát hành trái phiếu chuyển đổi được ghi giảm phần nợ gốc của trái phiếu.

#### 3.21 Các bên liên quan

Được coi là các bên liên quan là các doanh nghiệp – kể cả công ty mẹ, công ty con, công ty liên kết – các cá nhân, trực tiếp hay gián tiếp qua một hoặc nhiều trung gian, có quyền kiểm soát Nhóm Công ty hoặc chịu sự kiểm soát của Nhóm Công ty, hoặc cùng chung kiểm soát với Nhóm Công ty.



THUYẾT MINH BÁO CÁO TÀI CHÍNH HỢP NHẤT GIỮA NIÊN ĐỘ (tiếp theo)  
vào ngày 30 tháng 6 năm 2016 và cho kỳ kế toán sáu tháng kết thúc cùng ngày

**3. TÓM TẮT CÁC CHÍNH SÁCH KẾ TOÁN CHỦ YẾU (tiếp theo)**

**3.21 Các bên liên quan (tiếp theo)**

Các bên liên kết, các cá nhân nào trực tiếp hoặc gián tiếp nắm quyền biểu quyết của Nhóm Công ty mà có ảnh hưởng đáng kể đối với Nhóm Công ty, những chức trách quản lý chủ chốt như giám đốc, viên chức của Nhóm Công ty, những thành viên thân cận trong gia đình của các cá nhân hoặc các bên liên kết này hoặc những công ty liên kết với các cá nhân này cũng được coi là bên liên quan. Trong việc xem xét mối quan hệ của từng bên liên quan, bản chất của mối quan hệ được chú ý chứ không phải là hình thức pháp lý.

**3.22 Thông tin bộ phận**

Một bộ phận là một hợp phần có thể xác định riêng biệt được của Nhóm Công ty tham gia vào việc cung cấp các sản phẩm hoặc dịch vụ liên quan (bộ phận chia theo hoạt động kinh doanh), hoặc cung cấp sản phẩm hoặc dịch vụ trong một môi trường kinh tế cụ thể (bộ phận chia theo vùng địa lý), mỗi bộ phận này chịu rủi ro và thu được lợi ích khác biệt với các bộ phận khác. Hoạt động kinh doanh bất động sản trong lãnh thổ Việt Nam chủ yếu tạo ra doanh thu và lợi nhuận cho Nhóm Công ty, trong khi các khoản doanh thu khác chiếm tỷ trọng nhỏ trong tổng doanh thu của Nhóm Công ty, do vậy Ban Tổng Giám đốc của Nhóm Công ty giả định rằng Nhóm Công ty hoạt động trong một bộ phận kinh doanh duy nhất là kinh doanh bất động sản và một bộ phận chia theo vùng địa lý trọng yếu là Việt Nam.

**4. TIỀN VÀ CÁC KHOẢN TƯƠNG ĐƯƠNG TIỀN**

	VND	
	Ngày 30 tháng 6 năm 2016	Ngày 31 tháng 12 năm 2015
Tiền mặt	3.898.833.760	3.568.746.299
Tiền gửi ngân hàng	401.873.418.436	307.627.161.389
Các khoản tương đương tiền	442.810.498.400	112.000.000.000
<b>TỔNG CỘNG</b>	<b>848.582.750.596</b>	<b>423.195.907.688</b>

Các khoản tương đương tiền là các khoản tiền gửi ngân hàng có kỳ hạn gốc dưới ba tháng và hưởng lãi suất từ 4,5%/năm đến 5,5%/năm.

**5. KHOẢN ĐẦU TƯ TÀI CHÍNH NGẮN HẠN**

Đầu tư nắm giữ đến ngày đáo hạn phản ánh các khoản tiền gửi có kỳ hạn tại các ngân hàng thương mại có kỳ hạn gốc sáu tháng với lãi suất dao động từ 6,2%/năm đến 6,4% năm.

**6. PHẢI THU KHÁCH HÀNG NGẮN HẠN**

	VND	
	Ngày 30 tháng 6 năm 2016	Ngày 31 tháng 12 năm 2015
Ngắn hạn		
Phải thu từ khách hàng	212.877.098.714	161.447.651.685
Phải thu các bên liên quan (Thuyết minh số 31)	231.750.000	387.726.987
<b>TỔNG CỘNG</b>	<b>213.108.848.714</b>	<b>161.835.378.672</b>

THUYẾT MINH BÁO CÁO TÀI CHÍNH HỢP NHẤT GIỮA NIÊN ĐỘ (tiếp theo)  
vào ngày 30 tháng 6 năm 2016 và cho kỳ kế toán sáu tháng kết thúc cùng ngày

**7. TRẢ TRƯỚC CHO NGƯỜI BÁN NGẮN HẠN**

	VND	
	Ngày 30 tháng 6 năm 2016	Ngày 31 tháng 12 năm 2015
Tạm ứng mua quyền sử dụng đất	270.020.149.201	208.532.133.047
<i>Tạm ứng mua dự án Hoàng Nam</i>	266.000.000.000	206.406.869.085
<i>Khác</i>	4.020.149.201	2.125.263.962
Tạm ứng dịch vụ xây dựng	101.351.234.190	48.324.118.507
<i>Công ty Cổ phần Xây dựng Điện Quang Nguyên</i>	15.233.438.199	9.112.823.000
<i>Công ty Cổ phần Đầu tư và Phát triển Dự án</i>		
<i>Hạ tầng Thái Bình Dương</i>	-	6.500.000.000
<i>Khác</i>	86.117.795.991	32.711.295.507
Khác	2.291.031.258	4.801.100.041
<b>TỔNG CỘNG</b>	<b>373.662.414.649</b>	<b>261.657.351.595</b>

**8. PHẢI THU KHÁC**

	VND	
	Ngày 30 tháng 6 năm 2016	Ngày 31 tháng 12 năm 2015
<b>Ngắn hạn</b>		
Tạm ứng chi đền bù	82.161.828.230	29.564.479.516
Ký quỹ cho các khoản vay	20.485.080.544	18.841.428.377
Tạm nộp thuế TNDN theo tiến độ thanh toán của khách hàng	15.503.608.759	10.812.576.880
Chi phí trả hộ	9.712.094.444	-
Phải thu khác liên quan dự án	98.815.000	12.159.465.000
Khác	10.861.246.550	24.485.935.304
Phải thu khác từ các bên liên quan	-	1.999.963.309
	<u>144.222.673.527</u>	<u>97.863.848.386</u>
<b>Dài hạn</b>		
Đầu tư vào Hợp đồng Hợp tác Kinh doanh ("HĐHTKD") (i)	91.341.710.633	78.934.497.680
Tạm ứng nhân viên	8.424.503.115	5.849.160.729
Khác	1.922.820.047	-
	<u>101.689.033.795</u>	<u>84.783.658.409</u>
<b>TỔNG CỘNG</b>	<b>245.911.707.322</b>	<b>182.647.506.795</b>
Dự phòng phải thu ngắn hạn khó đòi	(3.092.413.288)	(4.823.235.536)
<b>GIÁ TRỊ THUẦN</b>	<b>242.819.294.034</b>	<b>177.824.271.259</b>
<i>Trong đó:</i>		
<i>Bên thứ ba</i>	242.819.294.034	175.824.307.950
<i>Các bên liên quan</i>	-	1.999.963.309

(i) Khoản này chủ yếu thể hiện phần đầu tư vào HĐHTKD với Công ty Cổ phần Thế kỷ 21 trong năm 2005 để xây dựng Khu dân cư 9B7 trên quy mô diện tích 5,9 hecta tại Khu Đô Thị Nam Sài Gòn. Theo HĐHTKD, Công ty có sở hữu là 60%. Vào ngày 30 tháng 6 năm 2016, dự án này đang trong giai đoạn xây dựng hạ tầng cơ bản.

THUYẾT MINH BÁO CÁO TÀI CHÍNH HỢP NHẤT GIỮA NIÊN ĐỘ (tiếp theo)  
vào ngày 30 tháng 6 năm 2016 và cho kỳ kế toán sáu tháng kết thúc cùng ngày

**9. HÀNG TỒN KHO**

	VND	
	Ngày 30 tháng 6 năm 2016	Ngày 31 tháng 12 năm 2015
Bất động sản dở dang (*)	3.584.294.124.445	3.672.579.333.250
Thành phẩm	1.573.552.477	169.234.947
Nguyên liệu, vật liệu tồn kho	20.089.674	640.342.455
<b>TỔNG CỘNG</b>	<b><u>3.585.887.766.596</u></b>	<b><u>3.673.388.910.652</u></b>

(\*) Chi tiết bất động sản dở dang bao gồm:

		VND	
		Ngày 30 tháng 6 năm 2016	Ngày 31 tháng 12 năm 2015
Dự án Long An	(i) (ii)	1.389.556.809.900	1.372.672.355.842
Dự án Nguyễn Sơn	(ii)	415.003.016.704	334.586.969.131
Dự án Casa	(ii)	387.673.738.400	355.560.197.731
Dự án Phú Hữu		347.284.710.747	355.148.920.824
Dự án Ehome Tây Sài Gòn ("Dự án Ehome 3")	(i) (ii)	283.599.444.540	227.935.804.332
Dự án Phước Long B - Cao tầng	(i)	270.601.727.179	244.292.610.089
Khu dân cư 8C		149.133.794.072	113.995.287.413
Dự án Tân Thuận Đông	(iii)	95.469.373.619	227.862.292.437
Dự án Phước Long B - Mở rộng		66.169.822.591	59.708.453.218
Dự án Cần Thơ	(i)	48.008.532.474	55.199.336.366
Dự án Thảo Nguyên		48.142.041.859	46.199.374.859
Dự án Bình Dương ("Dự án Ehome 4")	(ii)	24.720.094.650	224.801.319.063
Dự án Nhơn Trạch		3.125.765.659	10.838.215.659
Khác		55.805.252.051	43.778.196.286
<b>TỔNG CỘNG</b>		<b><u>3.584.294.124.445</u></b>	<b><u>3.672.579.333.250</u></b>

(i) Các quyền sử dụng đất sau đây được dùng thế chấp cho các khoản vay của Nhóm Công ty (Thuyết minh số 21):

- Quyền sử dụng đất tại Phường Hưng Thạnh, Quận Cái Răng, Thành phố Cần Thơ;
- Quyền sử dụng đất tại Xã An Thạnh, Huyện Bến Lức, Tỉnh Long An;
- Quyền sử dụng đất tại Phường An Lạc, Quận Bình Tân, Thành phố Hồ Chí Minh.

(ii) Trong kỳ, Nhóm Công ty đã vốn hóa chi phí đi vay với tổng số tiền là 36.484.840.171 VND vào bất động sản dở dang (cho kỳ kế toán sáu tháng kết thúc ngày 30 tháng 6 năm 2015: 35.376.679.711 VND). Các khoản vay mượn này được dùng để tài trợ việc xây dựng và phát triển dự án căn hộ, biệt thự và mua đất để xây dựng căn hộ cho các dự án Ehome, Long An và Tân Thuận Đông.

THUYẾT MINH BÁO CÁO TÀI CHÍNH HỢP NHẤT GIỮA NIÊN ĐỘ (tiếp theo)  
vào ngày 30 tháng 6 năm 2016 và cho kỳ kế toán sáu tháng kết thúc cùng ngày

**10. CHI PHÍ TRẢ TRƯỚC**

	<i>VND</i>	
	<i>Ngày 30 tháng 6 năm 2016</i>	<i>Ngày 31 tháng 12 năm 2015</i>
<b>Ngắn hạn</b>		
Công cụ, dụng cụ	3.312.121.504	2.567.770.089
Chi phí hoạt động	3.123.455.276	2.029.218.634
Chi phí hoa hồng môi giới	-	6.820.464.123
	<u>6.435.576.780</u>	<u>11.417.452.846</u>
<b>Dài hạn</b>		
Chi phí hoa hồng môi giới	7.756.113.258	6.585.650.053
Công cụ, dụng cụ	1.691.033.656	1.504.229.831
Khác	858.352.905	2.071.569.714
	<u>10.305.499.819</u>	<u>10.161.449.598</u>
<b>TỔNG CỘNG</b>	<b><u>16.741.076.599</u></b>	<b><u>21.578.902.444</u></b>

THUYẾT MINH BÁO CÁO TÀI CHÍNH HỢP NHẤT GIỮA NIÊN ĐỘ (tiếp theo)  
vào ngày 30 tháng 6 năm 2016 và cho kỳ kế toán sáu tháng kết thúc cùng ngày

**11. TÀI SẢN CÓ ĐỊNH HỮU HÌNH**

						VND
	<i>Nhà cửa, vật kiến trúc</i>	<i>Máy móc và thiết bị</i>	<i>Phương tiện vận chuyển</i>	<i>Thiết bị văn phòng</i>	<i>Tài sản khác</i>	<i>Tổng cộng</i>
<b>Nguyên giá:</b>						
Ngày 31 tháng 12 năm 2015	44.533.057.668	10.639.518.709	5.928.055.293	5.342.102.007	983.333.846	67.426.067.523
Chuyển từ bất động sản đầu tư	8.516.211.660	-	-	-	-	8.516.211.660
Mua mới	-	432.972.010	884.409.361	36.800.000	-	1.354.181.371
Thanh lý, nhượng bán	(1.010.585.356)	(749.951.920)	(345.298.795)	-	-	(2.105.836.071)
Ngày 30 tháng 6 năm 2016	<u>52.038.683.972</u>	<u>10.322.538.799</u>	<u>6.467.165.859</u>	<u>5.378.902.007</u>	<u>983.333.846</u>	<u>75.190.624.483</u>
<i>Trong đó:</i>						
<i>Đã khấu hao hết</i>	306.830.109	-	290.753.340	1.245.462.901	983.333.846	2.826.380.196
<b>Giá trị khấu hao lũy kế:</b>						
Ngày 31 tháng 12 năm 2015	(14.766.694.706)	(6.158.583.305)	(4.388.996.266)	(2.608.540.322)	(983.333.846)	(28.906.148.445)
Khấu hao trong kỳ	(1.391.985.435)	(605.540.471)	(462.117.703)	(368.805.143)	-	(2.828.448.752)
Chuyển từ bất động sản đầu tư	(1.799.200.731)	-	-	-	-	(1.799.200.731)
Thanh lý, nhượng bán	1.010.585.356	464.431.180	318.556.401	-	-	1.793.572.937
Ngày 30 tháng 6 năm 2016	<u>(16.947.295.516)</u>	<u>(6.299.692.596)</u>	<u>(4.532.557.568)</u>	<u>(2.977.345.465)</u>	<u>(983.333.846)</u>	<u>(31.740.224.991)</u>
<b>Giá trị còn lại:</b>						
Ngày 31 tháng 12 năm 2015	<u>29.766.362.962</u>	<u>4.480.935.404</u>	<u>1.539.059.027</u>	<u>2.733.561.685</u>	-	<u>38.519.919.078</u>
Ngày 30 tháng 6 năm 2016	<u>35.091.388.456</u>	<u>4.022.846.203</u>	<u>1.934.608.291</u>	<u>2.401.556.542</u>	-	<u>43.450.399.492</u>
<i>Trong đó:</i>						
<i>Tài sản sử dụng để cầm cố/thế chấp (Thuyết minh số 21)</i>	28.852.509.243	-	-	-	-	28.852.509.243

THUYẾT MINH BÁO CÁO TÀI CHÍNH HỢP NHẤT GIỮA NIÊN ĐỘ (tiếp theo)  
vào ngày 30 tháng 6 năm 2016 và cho kỳ kế toán sáu tháng kết thúc cùng ngày

**12. TÀI SẢN VÔ HÌNH**

	<i>Quyền sử dụng đất</i>	<i>Phần mềm vi tính</i>	VND <i>Tổng cộng</i>
<b>Nguyên giá:</b>			
Ngày 31 tháng 12 năm 2015	11.690.254.979	4.043.439.223	15.733.694.202
Mua mới	<u>1.954.957.158</u>	-	<u>1.954.957.158</u>
Ngày 30 tháng 6 năm 2016	<u>13.645.212.137</u>	<u>4.043.439.223</u>	<u>17.688.651.360</u>
<b>Giá trị hao mòn lũy kế:</b>			
Ngày 31 tháng 12 năm 2015	(1.001.655.290)	(3.073.518.105)	(4.075.173.395)
Khấu trừ trong kỳ	<u>(232.985.107)</u>	<u>(209.639.021)</u>	<u>(442.624.128)</u>
Ngày 30 tháng 6 năm 2016	<u>(1.234.640.397)</u>	<u>(3.283.157.126)</u>	<u>(4.517.797.523)</u>
<b>Giá trị còn lại:</b>			
Ngày 31 tháng 12 năm 2015	<u>10.688.599.689</u>	<u>969.921.118</u>	<u>11.658.520.807</u>
Ngày 30 tháng 6 năm 2016	<u>12.410.571.740</u>	<u>760.282.097</u>	<u>13.170.853.837</u>
<i>Trong đó:</i>			
<i>Tài sản sử dụng để cầm cố/ thế chấp (Thuyết minh số 21)</i>	7.899.586.078	-	7.899.586.078

**13. BẤT ĐỘNG SẢN ĐẦU TƯ**

	<i>Quyền sử dụng đất</i>	<i>Nhà cửa, vật kiến trúc</i>	VND <i>Tổng cộng</i>
<b>Nguyên giá:</b>			
Ngày 31 tháng 12 năm 2015	14.458.202.755	65.146.211.201	79.604.413.956
Mua mới	-	2.986.876.217	2.986.876.217
Kết chuyển vào bất động sản chủ sở hữu sử dụng	-	<u>(8.516.211.660)</u>	<u>(8.516.211.660)</u>
Ngày 30 tháng 6 năm 2016	<u>14.458.202.755</u>	<u>59.616.875.758</u>	<u>74.075.078.513</u>
<b>Giá trị hao mòn lũy kế:</b>			
Ngày 31 tháng 12 năm 2015	(8.947.051.112)	(13.834.637.747)	(22.781.688.859)
Tăng trong kỳ	(383.800.732)	(1.986.787.808)	(2.370.588.540)
Kết chuyển vào bất động sản chủ sở hữu sử dụng	-	<u>1.799.200.731</u>	<u>1.799.200.731</u>
Ngày 30 tháng 6 năm 2016	<u>(9.330.851.844)</u>	<u>(14.022.224.824)</u>	<u>(23.353.076.668)</u>
<b>Giá trị còn lại:</b>			
Ngày 31 tháng 12 năm 2015	<u>5.511.151.643</u>	<u>51.311.573.454</u>	<u>56.822.725.097</u>
Ngày 30 tháng 6 năm 2016	<u>5.127.350.911</u>	<u>45.594.650.934</u>	<u>50.722.001.845</u>

THUYẾT MINH BÁO CÁO TÀI CHÍNH HỢP NHẤT GIỮA NIÊN ĐỘ (tiếp theo)  
vào ngày 30 tháng 6 năm 2016 và cho kỳ kế toán sáu tháng kết thúc cùng ngày

**13. BẤT ĐỘNG SẢN ĐẦU TƯ** (tiếp theo)

*Thuyết minh bổ sung:*

Các khoản doanh thu và chi phí hoạt động liên quan đến bất động sản đầu tư được trình bày như sau:

	VND	
	<i>Cho kỳ kế toán sáu tháng kết thúc ngày 30 tháng 6 năm 2016</i>	<i>Cho kỳ kế toán sáu tháng kết thúc ngày 30 tháng 6 năm 2015</i>
Thu nhập cho thuê bất động sản đầu tư	12.401.705.581	11.336.448.325
Chi phí hoạt động kinh doanh trực tiếp của các bất động sản đầu tư tạo thu nhập cho thuê trong năm	(5.570.478.667)	(5.799.768.062)

Các khoản tiền thuê thu được hàng năm trong tương lai được trình bày trong Thuyết minh số 33.

Nhóm Công ty vẫn chưa xem xét và xác định chính thức giá trị hợp lý của các bất động sản đầu tư vào ngày 30 tháng 6 năm 2016. Tuy nhiên, Ban Tổng Giám đốc tin rằng giá trị thị trường của các bất động sản đầu tư cao hơn so với giá trị ghi sổ còn lại của các tài sản này vào ngày kết thúc kỳ kế toán.

**14. ĐẦU TƯ TÀI CHÍNH DÀI HẠN**

	VND	
	<i>Ngày 30 tháng 6 năm 2016</i>	<i>Ngày 31 tháng 12 năm 2015</i>
Đầu tư vào công ty liên kết (Thuyết minh số 14.1)	368.715.991	268.041.175
Đầu tư vào công ty liên doanh (Thuyết minh số 14.1)	24.156.690.842	23.930.801.134
Đầu tư dài hạn khác (Thuyết minh số 14.2)	5.942.300.000	5.942.300.000
Dự phòng đầu tư tài chính dài hạn	(460.142.353)	(460.142.353)
<b>GIÁ TRỊ THUẦN</b>	<b><u>30.007.564.480</u></b>	<b><u>29.680.999.956</u></b>

**14.1 Đầu tư vào công ty liên kết và công ty liên doanh**

Tên đơn vị	Lĩnh vực kinh doanh	Ngày 30 tháng 6 năm 2016		Ngày 31 tháng 12 năm 2015	
		Tỷ lệ sở hữu %	Giá mua VND	Tỷ lệ sở hữu %	Giá mua VND
Công ty TNHH Đầu tư Gamuda - Nam Long	Bất động sản	30	22.400.000.000	30	22.400.000.000
Công ty TNHH Okamura Tokyo.	Bất động sản	31,1	834.000.000	31,1	834.000.000

THUYẾT MINH BÁO CÁO TÀI CHÍNH HỢP NHẤT GIỮA NIÊN ĐỘ (tiếp theo)  
vào ngày 30 tháng 6 năm 2016 và cho kỳ kế toán sáu tháng kết thúc cùng ngày

**14. ĐẦU TƯ TÀI CHÍNH DÀI HẠN (tiếp theo)**

**14.1 Đầu tư vào công ty liên kết và công ty liên doanh (tiếp theo)**

Chi tiết giá trị khoản đầu tư vào công ty liên doanh liên kết này bao gồm:

	Công ty TNHH Okamura Tokyo	Gamuda - Nam Long	VND Tổng
<b>Giá trị đầu tư</b>			
Ngày 31 tháng 12 năm 2015 và ngày 30 tháng 6 năm 2016	<u>834.000.000</u>	<u>22.400.000.000</u>	<u>23.234.000.000</u>
<b>Phản lủy kế (lỗ) lợi nhuận sau khi mua công ty liên kết và công ty liên doanh</b>			
Ngày 31 tháng 12 năm 2015	(565.958.825)	1.530.801.134	964.842.309
Phần lãi từ công ty liên kết trong kỳ	<u>100.674.816</u>	<u>225.889.708</u>	<u>326.564.524</u>
Ngày 30 tháng 6 năm 2016	<u>(465.284.009)</u>	<u>1.756.690.842</u>	<u>1.291.406.833</u>
<b>Giá trị còn lại</b>			
Ngày 31 tháng 12 năm 2015	<u>268.041.175</u>	<u>23.930.801.134</u>	<u>24.198.842.309</u>
Ngày 30 tháng 6 năm 2016	<u>368.715.991</u>	<u>24.156.690.842</u>	<u>24.525.406.833</u>

**14.2 Các khoản đầu tư tài chính khác**

	Số lượng cổ phiếu	Tỷ lệ sở hữu (%)	Ngày 30 tháng 6 năm 2016	VND Ngày 31 tháng 12 năm 2015
Công ty Cổ phần Phát triển Nhà Bắc Trung Nam	353.330	7,00	3.533.300.000	3.533.300.000
Công ty Đầu tư Tài chính Hồng Phát	150.000	1,25	<u>2.409.000.000</u>	<u>2.409.000.000</u>
<b>TỔNG CỘNG</b>			<u><b>5.942.300.000</b></u>	<u><b>5.942.300.000</b></u>



THUYẾT MINH BÁO CÁO TÀI CHÍNH HỢP NHẤT GIỮA NIÊN ĐỘ (tiếp theo)  
vào ngày 30 tháng 6 năm 2016 và cho kỳ kế toán sáu tháng kết thúc cùng ngày

**15. LỢI THẾ THƯƠNG MẠI**

Tình hình tăng giảm lợi thế thương mại trong kỳ như sau:

	<i>Lợi thế thương mại phát sinh từ khoản đầu tư vào</i>		VND
	<i>Nguyễn Sơn</i>	<i>Nam Long Hong Phát</i>	<i>Tổng cộng</i>
<b>Nguyên giá</b>			
Ngày 31 tháng 12 năm 2015 và ngày 30 tháng 6 năm 2016	<u>32.906.583.473</u>	<u>2.336.088.442</u>	<u>35.242.671.915</u>
<b>Giá trị hao mòn</b>			
Ngày 31 tháng 12 năm 2015	(14.037.611.328)	(2.203.729.736)	(16.241.341.064)
Khấu trừ trong kỳ	<u>(2.515.863.091)</u>	<u>(132.358.706)</u>	<u>(2.648.221.797)</u>
Ngày 30 tháng 6 năm 2016	<u>(16.553.474.419)</u>	<u>(2.336.088.442)</u>	<u>(18.889.562.861)</u>
<b>Giá trị còn lại</b>			
Ngày 31 tháng 12 năm 2015	<u>18.868.972.145</u>	<u>132.358.706</u>	<u>19.001.330.851</u>
Ngày 30 tháng 6 năm 2016	<u>16.353.109.054</u>	<u>-</u>	<u>16.353.109.054</u>

**16. PHẢI TRẢ NGƯỜI BÁN NGẮN HẠN**

	VND	
	<i>Ngày 30 tháng 6 năm 2016</i>	<i>Ngày 31 tháng 12 năm 2015</i>
Phải trả cho bên thứ ba	118.479.671.782	190.543.508.912
<i>Phải trả cho các nhà thầu phụ</i>	<i>52.641.470.321</i>	<i>152.350.761.400</i>
<i>Công ty TNHH Thương mại Dịch vụ Hưng Quốc Thịnh</i>	<i>43.219.050.991</i>	<i>-</i>
<i>Công ty Cổ phần 6D</i>	<i>11.713.440.100</i>	<i>31.537.339.100</i>
<i>Công ty CP QH Plus</i>	<i>10.905.710.370</i>	<i>6.655.408.412</i>
Phải trả cho bên liên quan	<u>-</u>	<u>7.718.400.000</u>
<b>TỔNG CỘNG</b>	<b><u>118.479.671.782</u></b>	<b><u>198.261.908.912</u></b>

**17. NGƯỜI MUA TRẢ TIỀN TRƯỚC**

	VND	
	<i>Ngày 30 tháng 6 năm 2016</i>	<i>Ngày 31 tháng 12 năm 2015</i>
Bên thứ ba	<u>844.751.244.056</u>	<u>998.895.163.496</u>

Đây là các khoản ứng trước từ khách hàng có nhu cầu mua căn hộ, nhà phố, biệt thự và đất.

THUYẾT MINH BÁO CÁO TÀI CHÍNH HỢP NHẤT GIỮA NIÊN ĐỘ (tiếp theo)  
vào ngày 30 tháng 6 năm 2016 và cho kỳ kế toán sáu tháng kết thúc cùng ngày

**18. THUẾ VÀ CÁC KHOẢN PHẢI NỘP NHÀ NƯỚC**

				VND
	Ngày 31 tháng 12 năm 2015	Tăng trong năm	Giảm trong năm	Ngày 30 tháng 6 năm 2016
Thuế thu nhập doanh nghiệp (Thuyết minh 30.2)	69.358.572.449	35.655.984.996	(56.217.214.179)	48.797.343.266
Thuế giá trị gia tăng	53.570.252.697	97.188.843.811	(122.877.921.356)	27.881.175.152
Các loại thuế khác	4.964.335.851	18.396.690.189	(17.140.839.581)	6.220.186.459
<b>TỔNG CỘNG</b>	<b><u>127.893.160.997</u></b>	<b><u>151.241.518.996</u></b>	<b><u>(196.235.975.116)</u></b>	<b><u>82.898.704.877</u></b>

**19. CHI PHÍ PHẢI TRẢ NGẮN HẠN**

	VND	
	Ngày 30 tháng 6 năm 2016	Ngày 31 tháng 12 năm 2015
Chi phí thầu phụ cho các dự án đang thực hiện	360.908.103.648	184.820.883.491
Chi phí lãi vay	23.746.416.826	16.074.883.773
Chi phí bảo trì và bảo hành căn hộ	19.417.939.035	19.517.356.135
Khác	13.567.247.131	11.437.061.442
<b>TỔNG CỘNG</b>	<b><u>417.639.706.640</u></b>	<b><u>231.850.184.841</u></b>

**20. PHẢI TRẢ, PHẢI NỘP KHÁC**

	VND	
	Ngày 30 tháng 6 năm 2016	Ngày 31 tháng 12 năm 2015
<b>Ngắn hạn</b>		
Kinh phí bảo trì các dự án Ehome	52.545.344.147	40.269.102.714
Phải trả liên quan đến dự án Phú Hữu	17.160.000.000	17.160.000.000
Phải trả các nhà đầu tư HĐHTKD	10.483.198.438	32.983.198.438
Phải trả liên quan đến dự án Long An	10.278.316.922	11.374.675.452
Cổ tức phải trả cổ đông không kiểm soát	2.047.585.362	224.911.050
Ký quỹ đã nhận	949.535.000	982.135.000
Mua quyền sở hữu trong ASPL	-	147.062.264.265
Phải trả liên quan đến dự án Nguyễn Sơn	-	4.875.600.000
Khác	25.140.547.912	22.801.110.416
Phải trả khác cho các bên liên quan (Thuyết minh số 31)	6.829.404.883	7.008.800.000
	<b><u>125.433.932.664</u></b>	<b><u>284.741.797.335</u></b>
<b>Dài hạn</b>		
Dự phòng trợ cấp thôi việc	13.848.684.948	12.128.578.165
Ký quỹ thuê văn phòng	20.771.816.012	8.101.840.437
	<b><u>34.620.500.960</u></b>	<b><u>20.230.418.602</u></b>
<b>TỔNG CỘNG</b>	<b><u>160.054.433.624</u></b>	<b><u>304.972.215.937</u></b>

THUYẾT MINH BÁO CÁO TÀI CHÍNH HỢP NHẤT GIỮA NIÊN ĐỘ (tiếp theo)  
vào ngày 30 tháng 6 năm 2016 và cho kỳ kế toán sáu tháng kết thúc cùng ngày

**21. VAY**

	VND	
	Ngày 30 tháng 6 năm 2016	Ngày 31 tháng 12 năm 2015
Vay ngắn hạn		
Vay ngắn hạn từ cá nhân (Thuyết minh số 21.1)	81.972.233.771	79.028.478.171
Vay ngắn hạn từ ngân hàng (Thuyết minh số 21.2)	56.166.684.725	13.750.000.000
Trái phiếu phát hành đến hạn trả	100.000.000.000	94.000.000.000
Vay dài hạn đến hạn trả (Thuyết minh số 21.3)	92.505.000.000	37.722.000.000
	<b>330.643.918.496</b>	<b>224.500.478.171</b>
Vay dài hạn		
Vay dài hạn từ ngân hàng (Thuyết minh số 21.3)	400.587.745.000	279.870.745.000
Vay dài hạn đến hạn trả	92.505.000.000	37.722.000.000
Vay dài hạn	308.082.745.000	242.148.745.000
Trái phiếu phát hành (Thuyết minh số 21.4)	149.392.361.110	244.000.000.000
Trái phiếu phát hành đến hạn trả	100.000.000.000	94.000.000.000
Trái phiếu phát hành dài hạn	49.392.361.110	150.000.000.000
Vay dài hạn từ cá nhân và tổ chức	-	20.846.995.905
	<b>357.475.106.110</b>	<b>412.995.740.905</b>
<b>TỔNG CỘNG</b>	<b>688.119.024.606</b>	<b>637.496.219.076</b>

**21.1 Vay ngắn hạn từ cá nhân**

	Ngày 30 tháng 6 năm 2016	Kỳ hạn trả gốc	Mục đích vay	Lãi suất %/năm	Hình thức đảm bảo
	VND				
Vay ngắn hạn từ cá nhân	<u>81.972.233.771</u>	Từ ngày 14 tháng 10 năm 2016 đến ngày 26 tháng 6 năm 2017	Hỗ trợ nhu cầu vốn lưu động	8,5 – 10,5	Tin chấp

THUYẾT MINH BÁO CÁO TÀI CHÍNH HỢP NHẤT GIỮA NIÊN ĐỘ (tiếp theo)  
vào ngày 30 tháng 6 năm 2016 và cho kỳ kế toán sáu tháng kết thúc cùng ngày

**21. VAY (tiếp theo)**

**21.2 Vay ngắn hạn từ ngân hàng**

Chi tiết khoản vay ngắn hạn từ ngân hàng như sau:

<i>Ngân hàng</i>	<i>Ngày 30 tháng 6 năm 2016</i>	<i>Kỳ hạn trả gốc</i>	<i>Lãi suất</i>	<i>Mục đích vay</i>	<i>Hình thức đảm bảo (Thuyết minh số 9, 10)</i>
	<i>VND</i>		<i>(%/năm)</i>		
Ngân hàng TMCP Phương Đông Việt Nam – Chi Nhánh Tân Thuận	28.848.050.925	Tháng 3 năm 2017	8,6	Hỗ trợ nhu cầu vốn lưu động	quyền sử dụng đất tại bản đồ số 5 tại Xã An Thạnh, Huyện Bến Lức, tỉnh Long An
Ngân hàng Nông Nghiệp và Phát triển Nông Thôn Việt Nam – Chi Nhánh 8	16.929.071.525	Tháng 1 năm 2017	8	Hỗ trợ nhu cầu vốn lưu động	quyền sử dụng đất và các tài sản trên đất tại Xã An Thạnh, Huyện Bến Lức, tỉnh Long An
Ngân hàng TMCP Ngoại Thương Việt Nam – Chi Nhánh Kỳ Đồng	5.219.992.000	Tháng 6 năm 2017	7	Hỗ trợ nhu cầu vốn lưu động	quyền sử dụng đất tại Tân Thuận Đông, Quận 7, TP. Hồ Chí Minh
Ngân hàng TMCP Đầu tư và Phát triển Việt Nam – Chi Nhánh Bến Nghé	5.169.570.275	Tháng 9 năm 2016	7,5	Hỗ trợ nhu cầu vốn lưu động	quyền sử dụng đất và tài sản trên đất tại 147 – 149 Trần Trọng Cung, Quận 7, TP. Hồ Chí Minh
<b>TỔNG CỘNG</b>	<b><u>56.166.684.725</u></b>				

THUYẾT MINH BÁO CÁO TÀI CHÍNH HỢP NHẤT GIỮA NIÊN ĐỘ (tiếp theo)  
vào ngày 30 tháng 6 năm 2016 và cho kỳ kế toán sáu tháng kết thúc cùng ngày

21. VAY (tiếp theo)

21.3 Vay dài hạn từ ngân hàng

Chi tiết khoản vay dài hạn từ ngân hàng như sau:

Ngân hàng	Ngày 30 tháng 6 năm 2016 VND	Kỳ hạn trả gốc và lãi	Mục đích vay	Lãi suất (%/năm)	Hình thức đảm bảo (Thuyết minh số 9, 12)
Ngân hàng Thương mại Cổ phần Phương Đông - Khoản vay 1	169.326.745.000	Từ ngày 26 tháng 9 năm 2016 đến ngày 5 tháng 6 năm 2018	10,2	Tài trợ vốn dự án Ehome	Quyền sử dụng đất 13.232 m2 và tài sản trên đất trong tương lai của dự án Ehome 3
Ngân hàng Thương mại Cổ phần Phương Đông - Khoản vay 2	215.000.000.000	Từ ngày 12 tháng 10 năm 2017 đến ngày 12 tháng 10 năm 2022	9,9	Mua dự án Hoàng Nam	Được bảo đảm bởi Công ty TNHH Đầu tư Xây dựng – Thương Mại Hoàng Nam
Ngân hàng Thương mại Cổ phần Phát triển nhà	7.861.000.000	Ngày 1 tháng 8 năm 2016	9,5	Hỗ trợ nhu cầu vốn lưu động	Quyền sử dụng đất 2.574 m2 và tài sản trên đất ở Thành Phố Cần Thơ; và quyền sử dụng đất 2.818 m2 và tài sản gắn liền với đất ở tỉnh Long An
Ngân hàng TNHH CTBC - chi nhánh TP Hồ Chí Minh	8.400.000.000	Trả theo quý tới ngày 19 tháng 1 năm 2017	7,5	Hỗ trợ nhu cầu vốn lưu động	Tài sản gắn liền với đất thế chấp, các tầng 1, 7, 8, 9, 10, 11, 12, tầng hầm, tầng lửng và tầng thượng của Tòa nhà Văn phòng Nam Long tại Cr3-4 – Cr3-5, khu A Phú Mỹ Hưng, Phường Tân Phú, Quận 7, Thành phố Hồ Chí Minh.
<b>TỔNG CỘNG</b>	<b>400.587.745.000</b>				
Trong đó:					
Vay dài hạn đến hạn trả	92.505.000.000				
Vay dài hạn	308.082.745.000				

THUYẾT MINH BÁO CÁO TÀI CHÍNH HỢP NHẤT GIỮA NIÊN ĐỘ (tiếp theo)  
vào ngày 30 tháng 6 năm 2016 và cho kỳ kế toán sáu tháng kết thúc cùng ngày

**21. VAY VÀ NỢ (tiếp theo)**

**21.4 Trái phiếu**

Vào ngày 28 tháng 7 năm 2014, Công ty đã phát hành 350 trái phiếu không chuyển đổi cho Ngân hàng Thương mại Cổ phần Phương Đông Việt Nam với mệnh giá 1.000.000.000 VND/trái phiếu, lãi suất 8,78%/năm cho nửa năm đầu tiên, được thanh toán vào ngày phát hành, và lãi suất tiền gửi kỳ hạn 12 tháng bình quân của Ngân hàng Thương mại Cổ phần Ngoại thương Việt Nam, Ngân hàng Thương mại Cổ phần Công thương Việt Nam, Ngân hàng Thương mại Cổ phần Đầu tư và Phát triển Việt Nam và Ngân hàng Thương mại Cổ phần Phương Đông Việt Nam cộng với 2,5%/năm cho những năm tiếp theo. Các trái phiếu này sẽ đáo hạn vào ngày 28 tháng 7 năm 2017 và được dùng tài trợ cho các dự án Ehome. Trong kỳ, Công ty đã hoàn trả 94.000.000.000 VND. Công ty sẽ tiến hành hoàn trả 100.000.000.000 VND vào ngày 23 tháng 1 năm 2017.

*Điều khoản thế chấp khoản vay*

Năm mươi chín quyền sử dụng đất tại Xã An Thạnh, Huyện Bến Lức, Tỉnh Long An (*Thuyết minh số 9*).

**21.5 Tình hình tăng giảm các khoản vay và trái phiếu trong kỳ**

	Vay	Trái phiếu	VND Tổng cộng
<b>Ngày 31 tháng 12 năm 2015</b>	<b>393.496.219.076</b>	<b>244.000.000.000</b>	<b>637.496.219.076</b>
Tiền thu từ đi vay	188.513.851.725	-	188.513.851.725
Tiền chi trả nợ gốc	(43.283.407.305)	(94.000.000.000)	(137.283.407.305)
Chi phí phát hành trái phiếu	-	(607.638.889)	(607.638.889)
<b>Ngày 30 tháng 6 năm 2016</b>	<b>538.726.663.496</b>	<b>149.392.361.111</b>	<b>688.119.024.607</b>

**22. TRÁI PHIẾU CHUYỂN ĐỔI**

Vào ngày 8 tháng 4 năm 2016, Hội đồng Quản trị Công ty thông qua phương án và kế hoạch chi tiết thực hiện việc phát hành trái phiếu chuyển đổi trị giá 500.000.000.000 VND cho Ibeworth Pte. Ltd, một công ty do Keppel Land Limited nắm giữ 100% vốn chủ sở hữu, phù hợp với các nội dung của phương án phát hành đã được các cổ đông thông qua theo Nghị quyết Đại hội đồng Cổ đông số 01/2016/NQ/ĐHĐCĐ/NLG ngày 18 tháng 3 năm 2016. Vào ngày 15 tháng 4 năm 2016, Công ty đã phát hành trái phiếu chuyển đổi trị giá 500.000.000.000 VND với mệnh giá là 1.000.000.000 VND/trái phiếu. Trái phiếu sẽ được chuyển đổi sang cổ phiếu theo quyết định của trái chủ khi đến hạn và được hưởng lãi kể từ ngày mua trái phiếu với mức lãi suất bằng 7%/năm. Sẽ không có bất kỳ khoản lãi phát sinh kể từ Ngày thanh toán lãi ngay trước Ngày chuyển đổi liên quan nào sẽ được thanh toán đối với các trái phiếu đã được chuyển đổi tại giá chuyển đổi là 23.500 VND/cổ phiếu và sẽ được điều chỉnh bởi ảnh hưởng của các sự kiện pha loãng, nếu có.

Cấu phần nợ và cấu phần vốn của trái phiếu chuyển đổi được trình bày như sau:

	VND
	<i>Ngày 30 tháng 6 năm 2016</i>
Giá trị trái phiếu chuyển đổi	500.000.000.000
Cơ cấu vốn chủ sở hữu ( <i>Thuyết minh số 24.1</i> )	<u>(40.503.427.830)</u>
<b>Cơ cấu nợ gốc ghi nhận ban đầu</b>	<b>459.496.572.170</b>
Cộng: Giá trị phân bổ lũy kế phần giá trị chiết khấu	1.585.245.168
<b>Cơ cấu nợ gốc tại ngày cuối năm</b>	<b><u>461.081.817.338</u></b>

THUYẾT MINH BÁO CÁO TÀI CHÍNH HỢP NHẤT GIỮA NIÊN ĐỘ (tiếp theo)  
vào ngày 30 tháng 6 năm 2016 và cho kỳ kế toán sáu tháng kết thúc cùng ngày

**23. QUỸ KHEN THƯỞNG VÀ PHÚC LỢI**

	<i>VND</i>	
	<i>Cho kỳ kế toán sáu tháng kết thúc ngày 30 tháng 6 năm 2016</i>	<i>Cho kỳ kế toán sáu tháng kết thúc ngày 30 tháng 6 năm 2015</i>
Số đầu kỳ	7.680.704.504	13.587.891.711
Trích lập quỹ	13.160.000.000	8.159.189.059
Sử dụng quỹ	<u>(7.402.804.531)</u>	<u>(10.494.516.007)</u>
<b>Số cuối kỳ</b>	<b><u>13.437.899.973</u></b>	<b><u>11.252.564.763</u></b>

THUYẾT MINH BÁO CÁO TÀI CHÍNH HỢP NHẤT GIỮA NIÊN ĐỘ (tiếp theo)  
vào ngày 30 tháng 6 năm 2016 và cho kỳ kế toán sáu tháng kết thúc cùng ngày

**24. VỐN CHỦ SỞ HỮU**

**24.1 Tình hình tăng giảm nguồn vốn chủ sở hữu**

	VND							
	Vốn cổ phần	Thặng dư vốn cổ phần	Cổ phiếu quỹ	Quỹ đầu tư phát triển	Quỹ khác thuộc vốn chủ sở hữu	Lợi nhuận sau thuế chưa phân phối	Quyền chọn chuyển đổi trái phiếu	Tổng cộng
<b>Cho kỳ kế toán sáu tháng kết thúc ngày 30 tháng 6 năm 2015</b>								
Ngày 31 tháng 12 năm 2014	1.339.692.790.000	422.792.104.687	(60.464.200.000)	10.929.726.999	1.827.848.341	218.912.408.731	-	1.933.690.678.758
Tăng do phát hành cổ phiếu	5.028.780.000	1.676.092.374	-	-	-	-	-	6.704.872.374
Lợi nhuận thuần sau thuế	-	-	-	-	-	60.682.040.174	-	60.682.040.174
Cổ tức công bố	-	-	-	-	-	(34.543.587.894)	-	(34.543.587.894)
Phân phối lợi nhuận	-	-	-	-	-	(8.159.189.059)	-	(8.159.189.059)
Sử dụng quỹ	-	-	-	-	(712.360.000)	-	-	(712.360.000)
Giảm khác	-	-	-	-	-	(617.977.920)	-	(617.977.920)
Ngày 30 tháng 6 năm 2015	<u>1.344.721.570.000</u>	<u>424.468.197.061</u>	<u>(60.464.200.000)</u>	<u>10.929.726.999</u>	<u>1.115.488.341</u>	<u>236.273.694.032</u>	-	<u>1.957.044.476.433</u>
<b>Cho kỳ kế toán sáu tháng kết thúc ngày 30 tháng 6 năm 2016</b>								
Ngày 31 tháng 12 năm 2015	1.415.721.570.000	492.337.147.061	(60.464.200.000)	10.929.726.999	1.115.488.341	358.306.808.042	-	2.217.946.540.443
Tăng do phát hành trái phiếu chuyển đổi (Thuyết minh số 20)	-	-	-	-	-	-	40.503.427.830	40.503.427.830
Lợi nhuận thuần sau thuế	-	-	-	-	-	127.385.153.397	-	127.385.153.397
Cổ tức	-	-	-	-	-	(64.089.593.115)	-	(64.089.593.115)
Phân phối lợi nhuận	-	-	-	-	2.841.009.839	(16.065.009.660)	-	(13.223.999.821)
Sử dụng quỹ	-	-	-	-	(1.207.151.192)	-	-	(1.207.151.192)
Tăng khác (*)	-	-	-	-	-	12.269.466.311	-	12.269.466.311
Ngày 30 tháng 6 năm 2016	<u>1.415.721.570.000</u>	<u>492.337.147.061</u>	<u>(60.464.200.000)</u>	<u>10.929.726.999</u>	<u>2.749.346.988</u>	<u>417.806.824.975</u>	<u>40.503.427.830</u>	<u>2.319.583.843.853</u>



THUYẾT MINH BÁO CÁO TÀI CHÍNH HỢP NHẤT GIỮA NIÊN ĐỘ (tiếp theo)  
vào ngày 30 tháng 6 năm 2016 và cho kỳ kế toán sáu tháng kết thúc cùng ngày

**24. VỐN CHỦ SỞ HỮU (tiếp theo)**

**24.1 Tình hình biến động vốn chủ sở hữu trong kỳ (tiếp theo)**

(\*) Vào ngày 9 tháng 1 năm 2016, Nhóm Công ty đã mua thêm 23,96% quyền sở hữu trong công ty con, Công ty Cổ phần Đầu tư Nam Phan, tăng tỷ lệ sở hữu trong công ty này lên 99,96%, với giá mua thêm là 64.297.000.000 VND được thanh toán bằng tiền cho các cổ đông không kiểm soát. Chênh lệch 8.038.711.061 VND giữa giá mua như trên và giá trị ghi sổ của phần sở hữu tăng thêm trị giá 56.258.288.939 VND (*Thuyết minh số 25*) tại ngày mua được ghi nhận giảm vào lợi nhuận sau thuế chưa phân phối.

Vào ngày 13 tháng 4 năm 2016, Nhóm Công ty đã chuyển nhượng 50% sở hữu trong ASPL – PLB Nam Long, giảm tỷ lệ sở hữu trong công ty này từ 100% còn 50%, với giá chuyển nhượng là 183.583.558.448 VND. Chênh lệch 20.308.177.372 VND giữa giá chuyển nhượng như trên và giá trị ghi sổ của phần sở hữu chuyển nhượng cho cổ đông không kiểm soát trị giá 163.275.381.076 VND (*Thuyết minh số 25*) được ghi nhận vào được ghi nhận tăng vào lợi nhuận sau thuế chưa phân phối.

**24.2 Cổ phiếu**

	Ngày 30 tháng 6 năm 2016	Ngày 31 tháng 12 năm 2015
	Số lượng	Số lượng
<b>Cổ phiếu đã được duyệt</b>	<b>141.572.157</b>	<b>141.572.157</b>
<b>Cổ phiếu đã phát hành</b>		
<i>Cổ phiếu đã đã phát hành và được góp vốn đầy đủ</i>	141.572.157	141.572.157
Cổ phiếu phổ thông	141.572.157	141.572.157
<b>Cổ phiếu quỹ</b>		
<i>Cổ phiếu quỹ do công ty con nắm giữ</i>	6.502.165	6.502.165
Cổ phiếu phổ thông	6.502.165	6.502.165
<b>Cổ phiếu đang lưu hành</b>		
Cổ phiếu phổ thông	135.069.992	135.069.992

**24.3 Cổ tức**

	Cho kỳ kế toán sáu tháng kết thúc ngày 30 tháng 6 năm 2016	Cho kỳ kế toán sáu tháng kết thúc ngày 30 tháng 6 năm 2015
<b>Vốn cổ phần đã góp</b>		
Vốn góp đầu kỳ	1.415.721.570.000	1.339.692.790.000
Tăng trong kỳ	-	5.028.780.000
Vốn góp cuối kỳ	<u>1.415.721.570.000</u>	<u>1.344.721.570.000</u>
Cổ tức công bố (sẽ được thanh toán bằng tiền)	64.089.593.115	36.305.674.609
Cổ tức đã trả	64.089.593.115	36.305.674.609

THUYẾT MINH BÁO CÁO TÀI CHÍNH HỢP NHẤT GIỮA NIÊN ĐỘ (tiếp theo)  
vào ngày 30 tháng 6 năm 2016 và cho kỳ kế toán sáu tháng kết thúc cùng ngày

**25. LỢI ÍCH CỦA CỔ ĐÔNG KHÔNG KIỂM SOÁT**

	VND	
	Ngày 30 tháng 6 năm 2016	Ngày 31 tháng 12 năm 2015
Vốn điều lệ đã góp	404.235.644.046	152.963.455.026
Thặng dư vốn	5.633.997.791	20.768.642.586
Cổ phiếu quỹ	(656.280.000)	(656.280.000)
Quỹ đầu tư và phát triển	125.693.756	125.693.756
Các quỹ khác thuộc vốn chủ sở hữu	997.349.945	94.403.051
Quỹ đánh giá lại tài sản	63.818.489	35.638.600.611
Lợi nhuận (lỗ) sau thuế chưa phân phối	14.764.769.585	(386.353.118)
<b>TỔNG CỘNG</b>	<b><u>425.164.993.612</u></b>	<b><u>208.548.161.912</u></b>

Chi tiết tình hình tăng giảm lợi ích của cổ đông không kiểm soát:

	VND	
	Cho kỳ kế toán sáu tháng kết thúc ngày 30 tháng 6 năm 2016	
<b>Vào ngày 31 tháng 12 năm 2015</b>		<b>208.548.161.912</b>
Nhận chuyển nhượng lợi ích từ Nhóm Công ty ( <i>Thuyết minh 24.1</i> )		163.275.381.076
Góp vốn thêm		100.000.000.000
Phân phối lợi nhuận		9.658.544.276
Chuyển lợi ích của sang Nhóm Công ty ( <i>Thuyết minh 24.1</i> )		(56.258.288.939)
Góp quỹ		(58.804.713)
<b>Vào ngày 30 tháng 6 năm 2016</b>		<b><u>425.164.993.612</u></b>

**26. DOANH THU**

**26.1 Doanh thu bán hàng và cung cấp dịch vụ**

	VND	
	Cho kỳ kế toán sáu tháng kết thúc ngày 30 tháng 6 năm 2016	Cho kỳ kế toán sáu tháng kết thúc ngày 30 tháng 6 năm 2015
<b>Tổng doanh thu</b>	<b>1.067.732.991.626</b>	<b>418.287.080.992</b>
<i>Trong đó</i>		
<i>Doanh thu bán đất, nhà phố, biệt thự và căn hộ</i>	1.041.197.506.976	398.790.537.096
<i>Doanh thu từ cho thuê bất động sản đầu tư</i>	12.401.705.581	11.336.448.325
<i>Doanh thu từ các dịch vụ khác đã cung cấp</i>	14.133.779.069	8.160.095.571
<b>Các khoản giảm trừ doanh thu</b>		
Hàng bán bị trả lại	-	(5.283.418.659)
<b>Doanh thu thuần</b>	<b><u>1.067.732.991.626</u></b>	<b><u>413.003.662.333</u></b>
<i>Trong đó:</i>		
<i>Doanh thu bán đất, nhà phố, biệt thự và căn hộ</i>	1.041.197.506.976	393.507.118.437
<i>Doanh thu từ cho thuê bất động sản đầu tư</i>	12.401.705.581	11.336.448.325
<i>Doanh thu từ các dịch vụ khác đã cung cấp</i>	14.133.779.069	8.160.095.571

THUYẾT MINH BÁO CÁO TÀI CHÍNH HỢP NHẤT GIỮA NIÊN ĐỘ (tiếp theo)  
vào ngày 30 tháng 6 năm 2016 và cho kỳ kế toán sáu tháng kết thúc cùng ngày

**26. DOANH THU** (tiếp theo)

**26.2 Doanh thu hoạt động tài chính**

	VND	
	<i>Cho kỳ kế toán sáu tháng kết thúc ngày 30 tháng 6 năm 2016</i>	<i>Cho kỳ kế toán sáu tháng kết thúc ngày 30 tháng 6 năm 2015</i>
Lãi tiền gửi	4.991.824.913	3.253.159.926
Thu nhập từ thanh lý khoản đầu tư	-	9.389.895.877
Cổ tức	210.524.638	113.036.830
<b>TỔNG CỘNG</b>	<b><u>5.202.349.551</u></b>	<b><u>12.756.092.633</u></b>

**27. GIÁ VỐN HÀNG BÁN VÀ DỊCH VỤ CUNG CẤP**

	VND	
	<i>Cho kỳ kế toán sáu tháng kết thúc ngày 30 tháng 6 năm 2016</i>	<i>Cho kỳ kế toán sáu tháng kết thúc ngày 30 tháng 6 năm 2015</i>
Giá vốn đất, nhà phố, biệt thự và căn hộ	726.911.075.121	263.207.066.403
Chi phí kinh doanh bất động sản đầu tư	5.570.478.667	5.799.768.062
Giá vốn của các dịch vụ khác đã cung cấp	10.136.602.425	5.808.297.437
<b>TỔNG CỘNG</b>	<b><u>742.618.156.213</u></b>	<b><u>274.815.131.902</u></b>

**28. CHI PHÍ TÀI CHÍNH**

	VND	
	<i>Cho kỳ kế toán sáu tháng kết thúc ngày 30 tháng 6 năm 2016</i>	<i>Cho kỳ kế toán sáu tháng kết thúc ngày 30 tháng 6 năm 2015</i>
Chi phí lãi vay	5.920.328.116	6.199.219.090
Khác	499.000.881	1.718.965.560
<b>TỔNG CỘNG</b>	<b><u>6.419.328.997</u></b>	<b><u>7.918.184.650</u></b>

THUYẾT MINH BÁO CÁO TÀI CHÍNH HỢP NHẤT GIỮA NIÊN ĐỘ (tiếp theo)  
vào ngày 30 tháng 6 năm 2016 và cho kỳ kế toán sáu tháng kết thúc cùng ngày

**29. CHI PHÍ BÁN HÀNG VÀ CHI PHÍ QUẢN LÝ DOANH NGHIỆP**

	VND	
	<i>Cho kỳ kế toán sáu tháng kết thúc ngày 30 tháng 6 năm 2016</i>	<i>Cho kỳ kế toán sáu tháng kết thúc ngày 30 tháng 6 năm 2015</i>
<b>Chi phí bán hàng</b>		
- Chi phí hoa hồng bán hàng	30.229.187.799	5.890.842.713
- Chi phí tiếp thị, nhà mẫu	18.036.498.461	8.725.529.464
- Chi phí nhân viên	12.333.918.282	9.243.578.481
- Chi phí quản lý	8.609.536.230	603.402.727
- Công cụ, dụng cụ	274.046.690	166.121.169
- Khác	5.688.101.509	3.228.332.605
	<b><u>75.171.288.971</u></b>	<b><u>27.857.807.159</u></b>
<b>Chi phí quản lý doanh nghiệp</b>		
- Chi phí lương nhân viên	52.714.785.031	46.136.550.977
- Chi phí thuế	3.501.736.892	2.905.610.906
- Công cụ, dụng cụ	2.192.618.638	1.622.626.350
- Phí tư vấn	1.420.327.755	1.129.664.109
- Khác	16.507.623.452	17.598.038.611
	<b><u>76.337.091.768</u></b>	<b><u>69.392.490.953</u></b>
<b>TOTAL</b>	<b><u>151.508.380.739</u></b>	<b><u>97.250.298.112</u></b>

**30. THUẾ THU NHẬP DOANH NGHIỆP**

Thuế suất thuế thu nhập doanh nghiệp ("TNDN") áp dụng cho Nhóm Công ty là 20% thu nhập chịu thuế.

Các báo cáo thuế của Nhóm Công ty sẽ chịu sự kiểm tra của cơ quan thuế. Do việc áp dụng luật và các qui định về thuế có thể được giải thích theo nhiều cách khác nhau, số thuế được trình bày trên các báo cáo tài chính hợp nhất giữa niên độ có thể sẽ bị thay đổi theo quyết định cuối cùng của cơ quan thuế.

**30.1 Chi phí thuế TNDN hiện hành**

	VND	
	<i>Cho kỳ kế toán sáu tháng kết thúc ngày 30 tháng 6 năm 2016</i>	<i>Cho kỳ kế toán sáu tháng kết thúc ngày 30 tháng 6 năm 2015</i>
Chi phí thuế TNDN hiện hành (Thuyết minh số 30.2)	28.223.857.398	9.200.971.735
Lợi ích thuế TNDN hoãn lại (Thuyết minh số 30.3)	10.903.606.701	2.559.730.083
<b>TỔNG CỘNG</b>	<b><u>39.127.464.099</u></b>	<b><u>11.760.701.818</u></b>

THUYẾT MINH BÁO CÁO TÀI CHÍNH HỢP NHẤT GIỮA NIÊN ĐỘ (tiếp theo)  
vào ngày 30 tháng 6 năm 2016 và cho kỳ kế toán sáu tháng kết thúc cùng ngày

**30. THUẾ THU NHẬP DOANH NGHIỆP (tiếp theo)**

**30.2 Thuế TNDN hiện hành**

Thuế TNDN hiện hành phải trả được xác định dựa trên thu nhập chịu thuế của kỳ hiện tại. Thu nhập chịu thuế khác với thu nhập được báo cáo trong báo cáo kết quả kinh doanh hợp nhất giữa niên độ vì thu nhập chịu thuế không bao gồm các khoản mục thu nhập chịu thuế hay chi phí được khấu trừ cho mục đích tính thuế trong các kỳ khác và cũng không bao gồm các khoản mục không phải chịu thuế hay không được khấu trừ cho mục đích tính thuế. Thuế TNDN hiện hành phải trả của Nhóm Công ty được tính theo thuế suất đã ban hành đến ngày kết thúc kỳ kế toán.

	VND	
	Cho kỳ kế toán sáu tháng kết thúc ngày 30 tháng 6 năm 2016	Cho kỳ kế toán sáu tháng kết thúc ngày 30 tháng 6 năm 2015
<b>Tổng lợi nhuận kế toán trước thuế</b>	<b>176.171.161.772</b>	<b>73.165.477.298</b>
<b>Các điều chỉnh (tăng) giảm lỗ theo kế toán</b>		
Chênh lệch giá vốn bất động sản giữa thuế và kế toán	5.568.179.869	-
Chi phí không có đủ chứng từ hợp lệ	2.625.323.186	3.084.409.960
Phân bổ lợi thế thương mại	2.648.221.797	2.648.221.937
Chi phí lãi vay không được trừ	1.869.423.249	-
Lỗ thuế các công ty con	1.761.999.106	4.682.571.556
Các khoản phạt	71.623.734	6.082.605.143
Lãi từ giao dịch mua giá rẻ	-	(32.412.467.088)
Chi phí hoạt động	(2.760.382.435)	(3.592.313.146)
Lợi nhuận từ công ty liên kết	(326.564.524)	(190.005.820)
Thay đổi lợi nhuận nội bộ chưa thực hiện loại trừ	(50.497.191.908)	(12.723.354.179)
<b>Thu nhập chịu thuế ước tính kỳ hiện hành</b>	<b>137.131.793.846</b>	<b>40.745.145.661</b>
Thuế TNDN phải trả ước tính ở mức thuế suất phổ thông	28.004.671.078	9.200.971.735
Thuế TNDN nộp thiếu những kỳ trước	219.186.320	-
<b>Thuế TNDN phải trả ước tính năm hiện hành</b>	<b>28.223.857.398</b>	<b>9.200.971.735</b>
Thuế TNDN phải nộp đầu kỳ	69.358.572.449	69.367.598.425
Trả hộ	4.321.518.206	-
Thuế TNDN phải trả (đã nộp) từ các khoản tiền thanh toán theo tiến độ của khách hàng (*)	3.110.609.392	(2.858.743.887)
Thuế TNDN đã nộp trong kỳ	(56.217.214.179)	(36.260.617.095)
<b>Thuế TNDN phải nộp cuối kỳ</b>	<b>48.797.343.266</b>	<b>39.449.209.178</b>

(\*) Đây là khoản tạm nộp thuế được tính bằng 1% của các khoản tiền nhận được từ khách hàng mua bất động sản trong kỳ và trong những kỳ trước theo quy định của Thông tư số 123/2012/TT-BTC ngày 27 tháng 7 năm 2012 do Bộ Tài Chính ban hành và được áp dụng từ ngày 10 tháng 9 năm 2012 đến ngày 1 tháng 8 năm 2014 và Thông tư số 78/2014/TT-BTC ngày 18 tháng 6 năm 2014 do Bộ Tài Chính ban hành và được áp dụng từ ngày 2 tháng 8 năm 2014.

THUYẾT MINH BÁO CÁO TÀI CHÍNH HỢP NHẤT GIỮA NIÊN ĐỘ (tiếp theo)  
vào ngày 30 tháng 6 năm 2016 và cho kỳ kế toán sáu tháng kết thúc cùng ngày

**30. THUẾ THU NHẬP DOANH NGHIỆP (tiếp theo)**

**30.3 Thuế TNDN hoãn lại**

Thuế TNDN hoãn lại của Nhóm Công ty và những biến động trong kỳ và kỳ trước thể hiện như sau:

	VND			
	<i>Bảng cân đối kế toán hợp nhất giữa niên độ</i>		<i>Báo cáo kết quả hoạt động kinh doanh hợp nhất giữa niên độ</i>	
	<i>Ngày 30 tháng 6 năm 2016</i>	<i>Ngày 31 tháng 12 năm 2015</i>	<i>Cho kỳ kế toán sáu tháng kết thúc ngày 30 tháng 6 năm 2016</i>	<i>Cho kỳ kế toán sáu tháng kết thúc ngày 30 tháng 6 năm 2015</i>
<b>Tài sản thuế TNDN hoãn lại</b>				
Lợi nhuận nội bộ chưa thực hiện	45.812.710.230	55.912.148.612	(10.099.438.382)	(2.409.797.915)
Chi phí hoạt động	13.082.824.181	14.982.997.083	(1.900.172.902)	(165.147.486)
Khác	556.387.736	29.956.675	526.431.061	15.215.318
	<b><u>59.451.922.147</u></b>	<b><u>70.925.102.370</u></b>		
<b>Thuế TNDN hoãn lại phải trả</b>				
Điều chỉnh giá trị hợp lý từ nghiệp vụ mua công ty con	(52.635.495.867)	(52.635.495.867)	-	-
Chênh lệch giá vốn	(4.654.982.536)	(5.224.556.058)	569.573.522	-
Khác	(2.696.372.478)	(2.696.372.478)	-	-
	<b><u>(59.986.850.881)</u></b>	<b><u>(60.556.424.403)</u></b>		
<b>Chi phí thuế TNDN hoãn lại</b>			<b><u>(10.903.606.701)</u></b>	<b><u>(2.559.730.083)</u></b>

THUYẾT MINH BÁO CÁO TÀI CHÍNH HỢP NHẤT GIỮA NIÊN ĐỘ (tiếp theo)  
vào ngày 30 tháng 6 năm 2016 và cho kỳ kế toán sáu tháng kết thúc cùng ngày

**31. NGHIỆP VỤ VỚI CÁC BÊN LIÊN QUAN**

Các giao dịch trọng yếu của Nhóm Công ty với các bên liên quan bao gồm:

Các bên liên quan	Mối quan hệ	Nội dung nghiệp vụ	VND	
			Cho kỳ kế toán sáu tháng kết thúc ngày 30 tháng 6 năm 2016	Cho kỳ kế toán sáu tháng kết thúc ngày 30 tháng 6 năm 2015
Ông Nguyễn Xuân Quang	Chủ tịch	Mua quyền sở hữu lợi ích trong đơn vị	18.371.250.000	-
Bà Nguyễn Thị Ngọc Lan	Bên liên quan	Hoàn trả gốc vay Thanh lý khoản tiền bồi thường đất	5.000.000.000 4.552.800.000	- -
Bà Nguyễn Thị Phúc Nguyễn	Bên liên quan	Vay Ứng trước tiền mua đất Chuyển nhượng vốn trong Nguyễn Phúc	5.000.000.000 1.520.714.107 -	2.675.966.000 - 22.084.500.000

Số dư các khoản phải thu và phải trả với các bên liên quan được thể hiện như sau:

Các bên liên quan	Mối quan hệ	Nội dung nghiệp vụ	VND	
			Ngày 30 tháng 6 năm 2016	Ngày 31 tháng 12 năm 2015
<b>Phải thu khách hàng (Thuyết minh số 6)</b>				
Bà Nguyễn Thị Bích Ngọc	Bên liên quan	Bán căn hộ	231.750.000	231.750.000
Bà Ngô Thị Ngọc Liễu	Bên liên quan	Bán căn hộ	-	155.976.987
			<b>231.750.000</b>	<b>387.726.987</b>
<b>Phải trả khác (Thuyết minh số 20)</b>				
Bà Vũ Bích Lan	Bên liên quan	Ứng trước	6.829.404.883	7.008.800.000
<b>Vay ngắn hạn (Thuyết minh số 21.1)</b>				
Bà Nguyễn Thị Ngọc Lan	Bên liên quan	Vay	5.000.000.000	-
Bà Nguyễn Thị Phúc Nguyễn	Bên liên quan	Vay	-	4.692.821.000
			<b>5.000.000.000</b>	<b>4.692.821.000</b>

THUYẾT MINH BÁO CÁO TÀI CHÍNH HỢP NHẤT GIỮA NIÊN ĐỘ (tiếp theo)  
vào ngày 30 tháng 6 năm 2016 và cho kỳ kế toán sáu tháng kết thúc cùng ngày

**31. NGHIỆP VỤ VỚI CÁC BÊN LIÊN QUAN (tiếp theo)**

Thu nhập của các thành viên Hội đồng Quản trị ("HĐQT") và Ban Tổng Giám đốc ("BTGD") được trình bày như sau:

	VND	
	<i>Cho kỳ kế toán sáu tháng kết thúc ngày 30 tháng 6 năm 2016</i>	<i>Cho kỳ kế toán sáu tháng kết thúc ngày 30 tháng 6 năm 2015</i>
Thù lao Hội đồng Quản trị	3.728.534.841	3.241.959.500
Thù lao Ban Tổng Giám đốc	3.352.000.000	2.774.532.546
<b>TỔNG CỘNG</b>	<b><u>7.080.534.841</u></b>	<b><u>6.016.492.046</u></b>

**32. LÃI TRÊN CỔ PHIẾU**

Lãi cơ bản trên cổ phiếu được tính bằng cách chia lợi nhuận sau thuế thuộc về cổ đông sở hữu cổ phiếu phổ thông của Công ty cho số lượng bình quân gia quyền của số cổ phiếu phổ thông đang lưu hành trong năm.

Nhóm Công ty sử dụng các thông tin sau để tính lãi cơ bản trên cổ phiếu:

	<i>Cho kỳ kế toán sáu tháng kết thúc ngày 30 tháng 6 năm 2016</i>	<i>Cho kỳ kế toán sáu tháng kết thúc ngày 30 tháng 6 năm 2015 (trình bày lại)</i>
Lợi nhuận thuần sau thuế (VND)	127.385.153.397	60.682.040.174
Trừ: Quỹ khen thưởng phúc lợi (VND)(i)	(8.916.960.738)	(3.871.514.163)
Tiền lãi sau thuế của trái phiếu chuyển đổi hạch toán vào báo cáo kết quả hoạt động kinh doanh hợp nhất giữa niên độ (VND)	<u>7.486.111.111</u>	<u>-</u>
<b>Lợi nhuận thuộc cổ đông sở hữu cổ phiếu phổ thông của Công ty được điều chỉnh do ảnh hưởng pha loãng (VND)</b>	<b>125.954.303.772</b>	<b>56.810.526.011</b>
Số cổ phiếu bình quân lưu hành trong năm để tính lãi cơ bản trên cổ phiếu	135.069.992	127.506.011
Tăng số lượng cổ phiếu bình quân do ảnh hưởng của cổ phiếu tiềm năng có thể được chuyển đổi từ trái phiếu chuyển đổi (ii)	<u>21.276.596</u>	<u>-</u>
<b>Số lượng cổ phiếu bình quân lưu hành đã được điều chỉnh do ảnh hưởng pha loãng trong kỳ</b>	<b>156.346.588</b>	<b>127.506.011</b>
<b>Lãi trên cổ phiếu (VND)</b>		
<i>Lãi cơ bản trên cổ phiếu</i>	<i>877</i>	<i>446</i>
<i>Lãi suy giảm trên cổ phiếu</i>	<i>806</i>	<i>446</i>

- (i) Lợi nhuận dùng để tính lãi trên cổ phiếu cho kỳ kế toán sáu tháng kết thúc ngày 30 tháng 6 năm 2015 đã được điều chỉnh lại để phản ánh khoản thực trích quỹ khen thưởng, phúc lợi từ lợi nhuận sau thuế chưa phân phối của năm 2015 theo Nghị quyết Đại hội đồng cổ đông ngày 25 tháng 4 năm 2016 ("NQĐHĐCĐ 2015").



THUYẾT MINH BÁO CÁO TÀI CHÍNH HỢP NHẤT GIỮA NIÊN ĐỘ (tiếp theo)  
vào ngày 30 tháng 6 năm 2016 và cho kỳ kế toán sáu tháng kết thúc cùng ngày

**32. LÃI TRÊN CỔ PHIẾU (tiếp theo)**

Lợi nhuận dùng để tính lãi trên cổ phiếu cho kỳ kế toán sáu tháng kết thúc ngày 30 tháng 6 năm 2016 được điều chỉnh giảm cho khoản trích quỹ khen thưởng, phúc lợi dự kiến trích lập với tỷ lệ 7% lợi nhuận sau thuế chưa phân phối năm 2016 theo NQĐHĐCĐ 2015.

- (ii) Như trình bày tại Thuyết minh số 22 của báo cáo tài chính hợp nhất giữa niên độ, vào ngày 8 tháng 4 năm 2016, Công ty đã phát hành 500.000.000.000 VND trái phiếu chuyển đổi với mệnh giá 1.000.000.000 VND/trái phiếu. Các trái phiếu này có thể có tác động suy giảm lãi trên cổ phiếu trong tương lai như đã được tính toán cho kỳ kết toán sáu tháng kết thúc ngày 30 tháng 6 năm 2016.

**33. CÁC CAM KẾT VÀ CÁC KHOẢN NỢ TIỀM TÀNG**

***Cam kết theo hợp đồng thuê hoạt động***

Nhóm Công ty hiện đang thuê tài sản theo hợp đồng thuê hoạt động. Vào ngày 30 tháng 6 năm 2016, các khoản tiền thuê tối thiểu trong tương lai theo hợp đồng thuê hoạt động được trình bày như sau:

	VND	
	<i>Cho kỳ kế toán sáu tháng kết thúc ngày 30 tháng 6 năm 2016</i>	<i>Cho kỳ kế toán sáu tháng kết thúc ngày 30 tháng 6 năm 2015</i>
Dưới một năm	8.841.128.646	6.434.826.060
Từ một đến năm năm	15.401.457.651	16.087.065.150
<b>TỔNG CỘNG</b>	<b><u>24.242.586.297</u></b>	<b><u>22.521.891.210</u></b>

Nhóm Công ty hiện đang cho thuê tài sản theo hợp đồng thuê hoạt động. Vào ngày 30 tháng 6 năm 2016, các khoản tiền thuê tối thiểu thu được trong tương lai theo hợp đồng thuê hoạt động được trình bày như sau:

	VND	
	<i>Cho kỳ kế toán sáu tháng kết thúc ngày 30 tháng 6 năm 2016</i>	<i>Cho kỳ kế toán sáu tháng kết thúc ngày 30 tháng 6 năm 2015</i>
Dưới một năm	16.565.041.431	18.939.371.500
Từ một đến năm năm	15.098.061.555	31.246.216.766
Trên năm năm	213.158.079.386	-
<b>TỔNG CỘNG</b>	<b><u>244.821.182.372</u></b>	<b><u>50.185.588.266</u></b>



THUYẾT MINH BÁO CÁO TÀI CHÍNH HỢP NHẤT GIỮA NIÊN ĐỘ (tiếp theo)  
vào ngày 30 tháng 6 năm 2016 và cho kỳ kế toán sáu tháng kết thúc cùng ngày

**33. CÁC CAM KẾT VÀ CÁC KHOẢN NỢ TIỀM TÀNG (tiếp theo)**

**Các cam kết vốn**

Vào ngày 30 tháng 6 năm 2016, Nhóm Công ty có các cam kết hợp đồng cho việc xây dựng dự án căn hộ, nhà phố và biệt thự như sau:


	Giá trị cam kết theo hợp đồng	Giá trị đã ghi nhận tài sản	VND Giá trị cam kết còn lại
Dự án Phước Long B	245.750.224.700	180.959.177.150	64.791.047.550
Dự án Ehome 3	228.193.048.750	117.549.849.225	110.643.199.525
Dự án Ehome 4	117.051.984.215	76.128.854.925	40.923.129.290
Dự án Tân Thuận Đông	97.328.819.722	71.982.657.711	25.346.162.011
Dự án Camelia	2.204.040.000	1.763.200.000	440.840.000
Dự án Long An	1.147.373.020	1.043.402.419	103.970.601
Dự án khác	39.404.228.641	18.106.270.393	21.297.958.248
<b>TỔNG CỘNG</b>	<b>731.079.719.048</b>	<b>467.533.411.823</b>	<b>263.546.307.225</b>

**34. CÁC SỰ KIỆN PHÁT SINH SAU NGÀY KẾT THÚC KỲ KẾ TOÁN**


Vào ngày 27 tháng 7 năm 2016, Công ty đã nhận Công văn số 4915/UBCK-QLPH của Ủy ban Chứng khoán Nhà nước thông báo nhận được hồ sơ đệ trình từ Công ty liên quan đến việc đăng ký phát hành 542.353 cổ phiếu theo chương trình Chính sách thưởng khuyến khích dài hạn dành cho các lãnh đạo cấp cao. Việc phát hành cổ phiếu này được thực hiện từ nguồn quỹ khen thưởng và phúc lợi, và được phê duyệt bởi Nghị quyết Đại hội đồng Cổ đông số 02/2016/NQ/ĐHĐCĐ/NLG ngày 23 tháng 4 năm 2016.

Vào ngày lập báo cáo tài chính hợp nhất giữa niên độ này, Công ty đang trong quá trình thực hiện việc phát hành cổ phiếu mới này.

Ngoài sự kiện nêu trên, không có sự kiện trọng yếu nào khác phát sinh sau ngày kết thúc kỳ kế toán giữa niên độ yêu cầu phải được điều chỉnh hay trình bày trong báo cáo tài chính hợp nhất giữa niên độ kèm theo.



Lương Thị Kim Thoa  
Kế toán trưởng



Phan Chee Kwang  
Tổng Giám Đốc

Ngày 5 tháng 8 năm 2016